

**Mecanizaciones y  
Fabricaciones, S.A.  
(Sociedad Unipersonal)**

Cuentas Anuales e Informe de Gestión  
correspondientes al ejercicio anual  
terminado el 31 de diciembre de 2021

## INFORME DE AUDITORÍA DE CUENTAS ANUALES EMITIDO POR UN AUDITOR INDEPENDIENTE

Al accionista único de Mecanizaciones y Fabricaciones, S.A. (Sociedad Unipersonal):

### Opinión

Hemos auditado las cuentas anuales de Mecanizaciones y Fabricaciones, S.A. (Sociedad Unipersonal) (la Sociedad), que comprenden el balance a 31 de diciembre de 2021, la cuenta de pérdidas y ganancias, el estado de cambios en el patrimonio neto, el estado de flujos de efectivo y la memoria correspondientes al ejercicio terminado en dicha fecha.

En nuestra opinión, las cuentas anuales adjuntas expresan, en todos los aspectos significativos, la imagen fiel del patrimonio y de la situación financiera de la Sociedad a 31 de diciembre de 2021, así como de sus resultados y flujos de efectivo correspondientes al ejercicio terminado en dicha fecha, de conformidad con el marco normativo de información financiera que resulta de aplicación (que se identifica en la nota 2.1 de la memoria) y, en particular, con los principios y criterios contables contenidos en el mismo.

### Fundamento de la opinión

Hemos llevado a cabo nuestra auditoría de conformidad con la normativa reguladora de la actividad de auditoría de cuentas vigente en España. Nuestras responsabilidades de acuerdo con dichas normas se describen más adelante en la sección *Responsabilidades del auditor en relación con la auditoría de las cuentas anuales de nuestro informe*.

Somos independientes de la Sociedad de conformidad con los requerimientos de ética, incluidos los de independencia, que son aplicables a nuestra auditoría de las cuentas anuales en España según lo exigido por la normativa reguladora de la actividad de auditoría de cuentas. En este sentido, no hemos prestado servicios distintos a los de la auditoría de cuentas ni han concurrido situaciones o circunstancias que, de acuerdo con lo establecido en la citada normativa reguladora, hayan afectado a la necesaria independencia de modo que se haya visto comprometida.

Consideramos que la evidencia de auditoría que hemos obtenido proporciona una base suficiente y adecuada para nuestra opinión.

### Aspectos más relevantes de la auditoría

Los aspectos más relevantes de la auditoría son aquellos que, según nuestro juicio profesional, han sido considerados como los riesgos de incorrección material más significativos en nuestra auditoría de las cuentas anuales del periodo actual. Estos riesgos han sido tratados en el contexto de nuestra auditoría de las cuentas anuales en su conjunto, y en la formación de nuestra opinión sobre estas, y no expresamos una opinión por separado sobre esos riesgos.

## Reconocimiento de ingresos

### Descripción

Las ventas de bienes de equipo suponen la totalidad de las ventas realizadas por la Sociedad, y corresponden a los bienes entregados, deducidos descuentos, IVA, y otros impuestos relacionados con las ventas, realizándose un 77% de las mismas a empresas vinculadas.

Tal y como se describe en la nota 4.9, el método del reconocimiento de los ingresos por ventas varía en función de si el contrato puede ser asimilado a una prestación de un servicio de construcción, en cuyo caso se aplicaría el método de porcentaje de realización, o a la venta de un producto estándar de construcción, donde aplicaría el método del contrato cumplido.

El reconocimiento de estos ingresos, bajo las condiciones y términos normales de la Sociedad, requiere de una evaluación individual de cada contrato para determinar si se dan las condiciones de reconocimiento del ingreso de acuerdo con el criterio de grado de avance o, por el contrario, si procede la aplicación del método de contrato cumplido, implicando por tanto una casuística específica asociada a las distintas condiciones firmadas con los clientes.

En concreto, la determinación del grado de avance requiere un alto grado complejidad y estimación por parte de la Dirección en relación, entre otros aspectos, a la determinación de los costes totales a incurrir en cada contrato y la determinación del margen considerando los ingresos previstos y los costes estimados a incurrir.

### Procedimientos aplicados en la auditoría

En cuanto a las ventas registradas por el método de contrato cumplido, nuestros procedimientos de auditoría han incluido la ejecución de una combinación de pruebas sustantivas, tales como, analizar si los ingresos se encuentran debidamente registrados teniendo en consideración los términos y obligaciones contractuales con los clientes; la obtención, para una muestra en base selectiva, de confirmaciones de terceros sobre el volumen de operaciones y saldos pendientes de cobro al cierre; y la realización de pruebas en detalle consistentes en la obtención de las facturas acreditativas, así como, la comprobación de los albaranes de salida o notas de entrega y los cobros percibidos para una muestra en base selectiva de las ventas contabilizadas en el ejercicio.

En relación con los ingresos reconocidos en función del grado de avance, nuestros procedimientos de auditoría han incluido, entre otros, la revisión de los contratos más relevantes y el análisis de los mismos con la Dirección con el objetivo de obtener un adecuado entendimiento de los términos acordados y, principalmente, de si se produce una transmisión sistemática de riesgos en el avance de la obra.

En cuanto a la estimación de los costes totales a incurrir, nuestros procedimientos de auditoría han incluido la realización de un análisis en detalle para una muestra realizada, en bases selectivas, de los proyectos en curso al cierre del

Por otro lado, para aquellos contratos en los que la Sociedad emplea el método del contrato cumplido, existe un riesgo inherente asociado al momento del reconocimiento de dichos ingresos, que depende de los términos contractuales bajo los que los bienes son vendidos.

Los aspectos anteriores motivan que ésta sea un área de atención significativa para nuestra auditoría.

ejercicio, a fin de evaluar la razonabilidad de los costes pendientes de incurrir.

Por último, hemos evaluado la adecuación de la información incluida en las notas 4.9 y 16.1 de las cuentas anuales adjuntas en relación con este aspecto.

---

### Otra información: Informe de gestión

La otra información comprende exclusivamente el informe de gestión del ejercicio 2021, cuya formulación es responsabilidad de los administradores de la Sociedad y no forma parte integrante de las cuentas anuales.

Nuestra opinión de auditoría sobre las cuentas anuales no cubre el informe de gestión. Nuestra responsabilidad sobre el informe de gestión, de conformidad con lo exigido por la normativa reguladora de la actividad de auditoría de cuentas, consiste en evaluar e informar sobre la concordancia del informe de gestión con las cuentas anuales, a partir del conocimiento de la entidad obtenido en la realización de la auditoría de las citadas cuentas, así como en evaluar e informar de si el contenido y presentación del informe de gestión son conformes a la normativa que resulta de aplicación. Si, basándonos en el trabajo que hemos realizado, concluimos que existen incorrecciones materiales, estamos obligados a informar de ello.

Sobre la base del trabajo realizado, según lo descrito en el párrafo anterior, la información que contiene el informe de gestión concuerda con la de las cuentas anuales del ejercicio 2021 y su contenido y presentación son conformes a la normativa que resulta de aplicación.

---

### Responsabilidad de los administradores en relación con las cuentas anuales

Los administradores son responsables de formular las cuentas anuales adjuntas, de forma que expresen la imagen fiel del patrimonio, de la situación financiera y de los resultados de la Sociedad, de conformidad con el marco normativo de información financiera aplicable a la entidad en España, y del control interno que consideren necesario para permitir la preparación de cuentas anuales libres de incorrección material, debida a fraude o error.

En la preparación de las cuentas anuales, los administradores son responsables de la valoración de la capacidad de la Sociedad para continuar como empresa en funcionamiento, revelando, según corresponda, las cuestiones relacionadas con empresa en funcionamiento y utilizando el principio contable de empresa en funcionamiento excepto si los administradores tienen intención de liquidar la sociedad o de cesar sus operaciones, o bien no exista otra alternativa realista.


## Responsabilidades del auditor en relación con la auditoría de las cuentas anuales

Nuestros objetivos son obtener una seguridad razonable de que las cuentas anuales en su conjunto están libres de incorrección material, debida a fraude o error, y emitir un informe de auditoría que contiene nuestra opinión.

Seguridad razonable es un alto grado de seguridad pero no garantiza que una auditoría realizada de conformidad con la normativa reguladora de la actividad de auditoría de cuentas vigente en España siempre detecte una incorrección material cuando existe. Las incorrecciones pueden deberse a fraude o error y se consideran materiales si, individualmente o de forma agregada, puede preverse razonablemente que influyan en las decisiones económicas que los usuarios toman basándose en las cuentas anuales.

En el Anexo de este informe de auditoría se incluye una descripción más detallada de nuestras responsabilidades en relación con la auditoría de las cuentas anuales. Esta descripción que se encuentra en el anexo adjunto es parte integrante de nuestro informe de auditoría.

DELOITTE, S.L.  
Inscrita en el R.O.A.C. nº S0692



Pablo Mugica  
Inscrito en el R.O.A.C. nº 18694

4 de julio de 2022



DELOITTE, S.L. - OVIEDO

2022 Núm. 09/22/00459

SELLO CORPORATIVO: 96,00 EUR

.....  
Informe de auditoría de cuentas sujeto  
a la normativa de auditoría de cuentas  
española o internacional  
.....

## Anexo de nuestro informe de auditoría

Adicionalmente a lo incluido en nuestro informe de auditoría, en este Anexo incluimos nuestras responsabilidades respecto a la auditoría de las cuentas anuales.

---

### Responsabilidades del auditor en relación con la auditoría de las cuentas anuales

Como parte de una auditoría de conformidad con la normativa reguladora de la actividad de auditoría de cuentas vigente en España, aplicamos nuestro juicio profesional y mantenemos una actitud de escepticismo profesional durante toda la auditoría. También:

- Identificamos y valoramos los riesgos de incorrección material en las cuentas anuales, debida a fraude o error, diseñamos y aplicamos procedimientos de auditoría para responder a dichos riesgos y obtenemos evidencia de auditoría suficiente y adecuada para proporcionar una base para nuestra opinión. El riesgo de no detectar una incorrección material debida a fraude es más elevado que en el caso de una incorrección material debida a error, ya que el fraude puede implicar colusión, falsificación, omisiones deliberadas, manifestaciones intencionadamente erróneas, o la elusión del control interno.
- Obtenemos conocimiento del control interno relevante para la auditoría con el fin de diseñar procedimientos de auditoría que sean adecuados en función de las circunstancias, y no con la finalidad de expresar una opinión sobre la eficacia del control interno de la entidad.
- Evaluamos si las políticas contables aplicadas son adecuadas y la razonabilidad de las estimaciones contables y la correspondiente información revelada por los administradores.
- Concluimos sobre si es adecuada la utilización, por los administradores, del principio contable de empresa en funcionamiento y, basándonos en la evidencia de auditoría obtenida, concluimos sobre si existe o no una incertidumbre material relacionada con hechos o con condiciones que pueden generar dudas significativas sobre la capacidad de la Sociedad para continuar como empresa en funcionamiento. Si concluimos que existe una incertidumbre material, se requiere que llamemos la atención en nuestro informe de auditoría sobre la correspondiente información revelada en las cuentas anuales o, si dichas revelaciones no son adecuadas, que expresemos una opinión modificada. Nuestras conclusiones se basan en la evidencia de auditoría obtenida hasta la fecha de nuestro informe de auditoría. Sin embargo, los hechos o condiciones futuros pueden ser la causa de que la Sociedad deje de ser una empresa en funcionamiento.
- Evaluamos la presentación global, la estructura y el contenido de las cuentas anuales, incluida la información revelada, y si las cuentas anuales representan las transacciones y hechos subyacentes de un modo que logran expresar la imagen fiel.

Nos comunicamos con los administradores de la entidad en relación con, entre otras cuestiones, el alcance y el momento de realización de la auditoría planificados y los hallazgos significativos de la auditoría, así como cualquier deficiencia significativa del control interno que identificamos en el transcurso de la auditoría.

Entre los riesgos significativos que han sido objeto de comunicación a los administradores de la entidad, determinamos los que han sido de la mayor significatividad en la auditoría de las cuentas anuales del periodo actual y que son, en consecuencia, los riesgos considerados más significativos.

Describimos esos riesgos en nuestro informe de auditoría salvo que las disposiciones legales o reglamentarias prohíban revelar públicamente la cuestión.

## MECANIZACIONES Y FABRICACIONES, S.A.U.

### BALANCES DE SITUACIÓN AL 31 DE DICIEMBRE DE 2021 Y 2020 (NOTAS 1, 2, 3 Y 4) (Euros)

	Notas de la Memoria	31.12.2021	31.12.2020(*)	PATRIMONIO NETO Y PASIVO	Notas de la Memoria	31.12.2021	31.12.2020(*)
<b>ACTIVO</b>							
Inmovilizado intangible- Aplicaciones informáticas Otro inmovilizado intangible Inmovilizado material- Terrenos y construcciones Instalaciones técnicas y otro inmovilizado material Inmovilizado en curso y anticipos Inversiones financieras a largo plazo- Instrumentos de patrimonio Otros activos financieros Activos por impuesto diferido TOTAL ACTIVO NO CORRIENTE	Nota 5  Nota 6  Nota 8  Notas 15.1 y 15.4	17.198 11.161 6.037 4.340.972 1.785.229 2.012.731 543.012 38.012 16.135 21.877 203.515 4.599.697	23.167 15.902 7.265 4.259.067 1.834.630 2.198.600 225.837 38.012 16.135 21.877 205.853 4.526.099	FONDOS PROPIOS- Capital- Capital escruturado Reservas- Legal y estatutarias Otras reservas Resultado del ejercicio SUBVENCIONES, DONACIONES Y LEGADOS RECIBIDOS TOTAL PATRIMONIO NETO	Nota 12        Nota 13	15.536.823 1.346.100 1.346.100 12.484.068 269.253 12.164.815 1.756.655 413.819 15.950.642	13.780.168 1.346.100 1.346.100 11.560.341 269.253 11.291.088 873.727 445.435 14.225.603
Existencias- Materias primas y otros aprovisionamientos Productos en curso Anticipos a proveedores Deudores comerciales y otras cuentas a cobrar- Clientes por ventas y prestaciones de servicios Clientes, empresas del grupo y asociadas Deudores varios Otros créditos con las Administraciones Públicas Inversiones financieras a corto plazo- Inversiones en empresas del grupo y asociadas a corto plazo- Periodificaciones a corto plazo Efectivo y otros activos líquidos equivalentes- Tesorería TOTAL ACTIVO CORRIENTE TOTAL ACTIVO	Nota 9  Notas 8 y 10  Nota 17  Nota 15.1 Nota 8 Notas 8 y 17  Nota 11	7.591.534 114.935 7.326.075 150.524 3.957.023 850.842 2.866.304 213.559 26.318 22.000 8.826.255 466 466 20.397.734 24.997.451	4.616.305 131.314 4.334.467 150.524 7.402.971 5.420.318 1.647.113 40.038 295.502 22.000 4.861.711 - 1.302 16.904.289 21.430.388	Provisiones a corto plazo Deudas a corto plazo- Deudas con entidades de crédito Otros pasivos financieros Acreedores comerciales y otras cuentas a pagar- Proveedores Acreedores varios Personal (remuneraciones pendientes de pago) Pasivos por impuesto corriente Otras deudas con las Administraciones Públicas Anticipos de clientes Anticipos de clientes, empresas del grupo y asociadas TOTAL PASIVO CORRIENTE TOTAL PATRIMONIO NETO Y PASIVO	Nota 4,6 Nota 14        Notas 15.1 y 15.3 Nota 15.1 Nota 17	331.393 4.976 1.547 3.429 8.585.424 4.483.439 75.131 330.587 216.134 277.799 308.500 2.893.834 8.921.793 24.997.431	262.429 164.946 684 164.262 6.641.975 3.958.984 71.303 371.810 11.548 343.357 112.500 1.772.373 7.069.250 21.430.388

(\*) Presentado exclusivamente a efectos comparativos (véase Nota 2.5).

Las Notas 1 a 21 descritas en la Memoria adjunta forman parte integrante del balance de situación al 31 de diciembre de 2021.



## MECANIZACIONES Y FABRICACIONES, S.A.U.

### CUENTAS DE PÉRDIDAS Y GANANCIAS CORRESPONDIENTES A LOS EJERCICIOS ANUALES TERMINADOS EL 31 DE DICIEMBRE DE 2021 Y 2020 (NOTAS 1, 2, 3 Y 4) (Euros)

	Notas de la Memoria	Ejercicio 2021	Ejercicio 2020 (*)
Importe neto de la cifra de negocios-	Nota 16.1	21.604.554	17.876.382
Ventas		21.604.554	17.876.382
Variación de existencias de productos terminados y en curso de fabricación		2.991.609	2.883.547
Trabajos realizados por la empresa para su activo	Nota 4.2	542.846	136.138
Aprovisionamientos-		(15.452.118)	(12.772.815)
Consumo de materias primas y otras materias consumibles	Nota 16.2	(7.268.793)	(6.832.960)
Trabajos realizados por otras empresas		(8.161.189)	(5.931.911)
Deterioro de materias primas y otros aprovisionamientos	Nota 9	(22.136)	(7.944)
Otros ingresos de explotación-		9.445	6.255
Ingresos accesorios y otros ingresos de gestión corriente		-	-
Subvenciones de explotación incorporadas al resultado del ejercicio		9.445	6.255
Gastos de personal-	Nota 16.3	(6.124.536)	(5.754.927)
Sueldos, salarios y asimilados		(4.793.620)	(4.472.616)
Cargas sociales		(1.330.916)	(1.282.311)
Otros gastos de explotación-		(745.812)	(582.563)
Servicios exteriores	Nota 16.4	(596.756)	(630.341)
Tributos		(80.092)	(54.015)
Pérdidas, deterioro y variación de provisiones por operaciones comerciales	Nota 4.6	(68.964)	101.793
Amortización del inmovilizado	Notas 5 y 6	(574.501)	(635.719)
Imputación de subvenciones de inmovilizado no financiero y otras	Nota 13	42.154	36.918
Deterioro y resultado por enajenaciones del inmovilizado		4.483	1.559
<b>RESULTADO DE EXPLOTACIÓN</b>		<b>2.298.124</b>	<b>1.194.775</b>
Ingresos financieros-		46.586	41.966
De valoraciones negociables y otros instrumentos financieros-			
De empresas del Grupo y asociadas	Notas 8 y 17	42.734	38.849
De terceros		3.852	3.117
Diferencias de cambio	Nota 18	(2.446)	(71.391)
<b>RESULTADO FINANCIERO</b>		<b>44.140</b>	<b>(29.425)</b>
<b>RESULTADO ANTES DE IMPUESTOS</b>		<b>2.342.264</b>	<b>1.165.350</b>
Impuesto sobre beneficios	Nota 15.3	(585.609)	(291.623)
<b>RESULTADO DEL EJERCICIO</b>		<b>1.756.655</b>	<b>873.727</b>

(\*) Presentado exclusivamente a efectos comparativos (véase Nota 2.5).

Las Notas 1 a 21 descritas en la Memoria adjunta forman parte integrante de la cuenta de pérdidas y ganancias correspondiente al ejercicio anual terminado el 31 de diciembre de 2021.

## MECANIZACIONES Y FABRICACIONES, S.A.U.

### ESTADOS DE CAMBIOS EN EL PATRIMONIO NETO CORRESPONDIENTES A LOS EJERCICIOS ANUALES TERMINADOS EL 31 DE DICIEMBRE DE 2021 Y 2020 (NOTAS 1, 2, 3 Y 4)

(Euros)

#### A) ESTADO DE INGRESOS Y GASTOS RECONOCIDOS

	2021	2020 (*)
RESULTADO DE LA CUENTA DE PÉRDIDAS Y GANANCIAS (I)	1.756.655	873.727
Ingresos y gastos imputados directamente en el patrimonio neto (Nota 13)	-	-
INGRESOS Y GASTOS IMPUTADOS DIRECTAMENTE EN EL PATRIMONIO NETO (II)	-	-
Subvenciones, donaciones y legados recibidos (Nota 13)	(42.154)	(36.918)
Efecto impositivo (Notas 13 y 15.4)	10.538	9.229
TOTAL TRANSFERENCIAS A LA CUENTA DE PÉRDIDAS Y GANANCIAS (III)	(31.616)	(27.689)
<b>TOTAL INGRESOS Y GASTOS RECONOCIDOS (I + II + III)</b>	<b>1.725.039</b>	<b>846.038</b>

#### B) ESTADOS TOTALES DE CAMBIOS EN EL PATRIMONIO NETO

	Capital escriturado	Reservas	Resultado del ejercicio	Subvenciones, Donaciones y Legados recibidos	TOTAL
SALDO FINAL DEL EJERCICIO 2019 (*)	1.346.100	9.817.671	1.742.670	473.124	13.379.565
Total ingresos y gastos reconocidos	-	-	873.727	(27.689)	846.038
Distribución del resultado	-	-	(1.742.670)	-	-
SALDO FINAL DEL EJERCICIO 2020 (*)	1.346.100	11.560.341	873.727	445.435	14.225.603
Total ingresos y gastos reconocidos	-	-	1.756.655	(31.616)	1.725.039
Distribución del resultado	-	873.727	(873.727)	-	-
<b>SALDO FINAL DEL EJERCICIO 2021</b>	<b>1.346.100</b>	<b>12.434.068</b>	<b>1.756.655</b>	<b>413.819</b>	<b>15.950.642</b>

(\*) Presentado exclusivamente a efectos comparativos (véase Nota 2.5).

Las Notas 1 a 21 descritas en la Memoria adjunta forman parte integrante del estado total de cambios en el patrimonio neto correspondiente al ejercicio anual terminado el 31 de diciembre de 2021.

## MECANIZACIONES Y FABRICACIONES, S.A.U.

### ESTADOS DE FLUJOS DE EFECTIVO CORRESPONDIENTES A LOS EJERCICIOS ANUALES TERMINADOS EL 31 DE DICIEMBRE DE 2021 Y 2020 (NOTAS 1, 2, 3 Y 4)

(Euros)

	Notas de la Memoria	2021	2020 (*)
<b>FLUJOS DE EFECTIVO DE LAS ACTIVIDADES DE EXPLOTACIÓN (I)</b>		<b>4.774.632</b>	<b>1.381.385</b>
Resultado del ejercicio antes de impuestos		2.342.264	1.165.350
<b>Ajustes al resultado-</b>		<b>574.824</b>	<b>502.086</b>
Amortización del inmovilizado(+)	Notas 5 y 6	574.501	635.719
Resultado por bajas/ventas de inmovilizado	Nota 6	(4.483)	(1.559)
Correcciones valorativas por deterioro(+/-)	Notas 9	22.136	(7.944)
Imputación de subvenciones	Nota 13	(42.154)	(36.918)
Ingresos financieros(-)	Notas 8 y 17	(46.586)	(41.966)
Diferencias de cambio	Nota 18	2.446	56.548
Variación de provisiones	Nota 4.6	68.964	(101.793)
<b>Cambios en el capital corriente-</b>		<b>2.189.642</b>	<b>(45.109)</b>
Existencias	Nota 9	(2.997.366)	(2.880.802)
Otros activos corrientes		(456)	-
Deudores y otras cuentas a cobrar(+/-)		2.220.844	340.048
Acreedores y otras cuentas a pagar(+/-)		2.966.620	2.495.645
<b>Otros flujos de efectivo de las actividades de explotación-</b>		<b>(332.098)</b>	<b>(240.942)</b>
Cobros de intereses(+)	Notas 8 y 17	46.586	41.966
Cobros/(Pagos) por Impuesto sobre Sociedades	Nota 15.3	(378.684)	(282.908)
<b>FLUJOS DE EFECTIVO DE LAS ACTIVIDADES DE INVERSIÓN (II)</b>		<b>(4.776.331)</b>	<b>(1.427.518)</b>
<b>Pagos por inversiones (-)-</b>		<b>(4.776.331)</b>	<b>(1.429.321)</b>
Empresas del Grupo y asociadas	Notas 8 y 17	(3.964.544)	(1.098.127)
Inmovilizado intangible	Nota 5	-	(14.876)
Inmovilizado material	Notas 6 y 14	(811.787)	(316.318)
<b>Cobros por desinversiones (+)-</b>		<b>-</b>	<b>1.803</b>
Inmovilizado material	Notas 6	-	1.803
<b>FLUJOS DE EFECTIVO DE LAS ACTIVIDADES DE FINANCIACIÓN (III)</b>		<b>863</b>	<b>(44.707)</b>
<b>Cobros y pagos por instrumentos de pasivo financiero-</b>		<b>863</b>	<b>(44.707)</b>
Emisión de:			
Deudas con entidades de crédito	Nota 14	863	-
Devolución de:			
Deudas con entidades de crédito	Nota 14	-	(44.707)
<b>AUMENTO/DISMINUCIÓN NETA DEL EFECTIVO O EQUIVALENTES (I+II+III+IV)</b>		<b>(836)</b>	<b>(90.841)</b>
Efectivo o equivalentes al comienzo del ejercicio		1.302	92.143
Efectivo o equivalentes al final del ejercicio		466	1.302

(\*) Presentado exclusivamente a efectos comparativos (véase Nota 2.5).

Las Notas 1 a 21 descritas en la Memoria adjunta forman parte integrante del estado de flujos de efectivo correspondiente al ejercicio anual terminado el 31 de diciembre de 2021.

## **Mecanizaciones y Fabricaciones, S.A. (Sociedad Unipersonal)**

Memoria  
correspondiente al ejercicio anual  
terminado el 31 de diciembre de 2021

### **1. Actividad de la empresa**

Mecanizaciones y Fabricaciones, S.A. (Sociedad Unipersonal), (en adelante, la Sociedad) se constituyó como Sociedad Anónima el 14 de abril de 1965, y su domicilio social se encuentra en Avenida de la Playa nº2, San Juan de Nieva. La Sociedad se encuentra participada al 100% por Asturiana de Zinc, S.A.U. De acuerdo con lo establecido en el artículo 13 de la Ley de Sociedades de Capital, la Sociedad ha inscrito en el Registro Mercantil su condición de sociedad unipersonal, así como la identidad de su Accionista Único.

Su actividad está dividida en dos líneas:

- Por un lado, la fabricación y mecanización de toda clase de piezas siderúrgicas o siderometalúrgicas, fundición de hierros y metales, construcciones metálicas de todo género y su explotación y comercialización.
- Por otro lado, la fabricación y posterior comercialización de equipos construidos en materiales plásticos y composites.


La Sociedad está actualmente integrada en el Grupo Glencore, cuya cabecera en España es Asturiana de Zinc, S.A. (Sociedad Unipersonal) con domicilio social en San Juan de Nieva, Castrillón (Principado de Asturias). Asturiana de Zinc, S.A. (Sociedad Unipersonal) no ha formulado cuentas anuales consolidadas por estar dispensada de esta obligación, de acuerdo con la normativa vigente, en la medida en que participa exclusivamente en sociedades dependientes que no representan un interés significativo, individualmente y en su conjunto, para la imagen fiel del patrimonio, de la situación financiera y de los resultados de la misma. Asturiana de Zinc, S.A.U., al igual que sus participadas entra las que se incluye la Sociedad, forma parte de la subdivisión del zinc, la cual se integra en la división de metales y minerales del Grupo Glencore.

### **2. Bases de presentación de las cuentas anuales**

#### ***2.1 Marco normativo de información financiera aplicable a la Sociedad***

Estas cuentas anuales se han formulado por los Administradores de acuerdo con el marco normativo de información financiera aplicable a la Sociedad, que es el establecido en:

- Código de Comercio y la restante legislación mercantil.
- Plan General de Contabilidad aprobado por el Real Decreto 1514/2007, el cual ha sido modificado por el Real Decreto 602/2016 y por el Real Decreto 1/2021, y sus adaptaciones sectoriales.
- Las normas de obligado cumplimiento aprobadas por el Instituto de Contabilidad y Auditoría de Cuentas en desarrollo del Plan General de Contabilidad y sus normas complementarias.
- El resto de la normativa contable española que resulte de aplicación.



## **2.2 *Imagen fiel***

Las cuentas anuales adjuntas han sido obtenidas de los registros contables de la Sociedad y se presentan de acuerdo con el marco normativo de información financiera que le resulta de aplicación y en particular, los principios y criterios contables en él contenidos, de forma que muestran la imagen fiel del patrimonio, de la situación financiera, de los resultados de la Sociedad y de los flujos de efectivo habidos durante el correspondiente ejercicio.

Estas cuentas anuales, que han sido formuladas por los Administradores de la Sociedad, se someterán a la aprobación por el Accionista Único, estimándose que serán aprobadas sin modificación alguna. Por su parte, las cuentas anuales del ejercicio 2020 fueron aprobadas por el Accionista Único con fecha 14 de julio de 2021.

En las presentes cuentas anuales se ha omitido aquella información o desgloses que, no requiriendo de detalle por su importancia cualitativa, se han considerado no materiales o que no tienen importancia relativa de acuerdo al concepto de materialidad o importancia relativa definido en el marco conceptual del PGC 2007.

## **2.3 *Principios contables no obligatorios aplicados***

Los Administradores de la Sociedad han formulado estas cuentas anuales teniendo en consideración la totalidad de los principios y normas contables de aplicación obligatoria que tienen un efecto significativo en las cuentas anuales. No existe ningún principio contable que, siendo obligatorio, haya dejado de aplicarse.

## **2.4 *Aspectos críticos de la valoración y estimación de la incertidumbre***

La información contenida en estas cuentas anuales es responsabilidad de los Administradores de la Sociedad.

En la elaboración de las cuentas anuales adjuntas se han utilizado estimaciones realizadas por los Administradores de la Sociedad para valorar algunos de los activos, pasivos, ingresos, gastos y compromisos que figuran registrados en ellas. Básicamente estas estimaciones se refieren a:

- La evaluación de posibles pérdidas por deterioro de determinados activos (véanse Notas 4.1, 4.2, 4.4, 5, 6, 8, 9 y 10).
- La vida útil de los activos materiales e intangibles (véanse Notas 4.1, 4.2, 5 y 6).
- La imputación de costes a la obra en curso (véanse Notas 4.6 y 9).
- La estimación de los costes pendientes de incurrir en proyectos contabilizados en base al grado de avance (véase Nota 4.9).
- El valor razonable de determinados instrumentos financieros (véanse Notas 4.4 y 8).
- La evaluación de la probabilidad de disponer de ganancias fiscales futuras contra las que cargar los créditos fiscales activados, así como otros activos por impuesto diferido (véanse Notas 4.8 y 15).
- El cálculo de la estimación del Impuesto sobre Sociedades del ejercicio (véanse Notas 4.8 y 15).

A pesar de que las estimaciones se han realizado sobre la base de la mejor información disponible al 31 de diciembre de 2021, es posible que acontecimientos que puedan tener lugar en el futuro obliguen a modificarlas (al alza o a la baja) en próximos ejercicios de manera significativa, lo que se haría, en el caso de ser preciso, conforme a lo establecido en el Plan General de Contabilidad, es decir, de forma prospectiva,

reconociendo los efectos del cambio de estimación en la cuenta de pérdidas y ganancias de los ejercicios afectados.

Los Administradores de la Sociedad consideran que no existen pasivos contingentes significativos para la Sociedad al 31 de diciembre de 2021.

## **2.5 Comparación de la información**

La información contenida en esta Memoria referida al ejercicio 2020 se presenta a efectos comparativos con la información del ejercicio 2021.

## **2.6 Agrupación de partidas**

Determinadas partidas del balance de situación, de la cuenta de pérdidas y ganancias, del estado de cambios en el patrimonio neto y del estado de flujos de efectivo se presentan de forma agrupada para facilitar su comprensión, si bien, en la medida en que sea significativa, se ha incluido la información desagregada en las correspondientes notas de la memoria.


## **2.7 Cambios en criterios contables**

A partir del 1 de enero del ejercicio 2021 resultan de aplicación los nuevos criterios de clasificación y valoración de los instrumentos financieros previstos en el RD 1/2021, que se recogen en la Nota 6, y suponen una modificación respecto los aplicados en ejercicios anteriores.

Siguiendo las reglas contenidas en el apartado 6 de la disposición transitoria segunda, la Sociedad ha decidido aplicar los nuevos criterios de forma prospectiva, considerando a efectos de clasificación de los activos financieros los hechos y circunstancias que existen al 1 de enero de 2021, fecha de aplicación inicial.

La información comparativa no se ha adaptado a los nuevos criterios de valoración sin embargo los valores en libros han sido ajustados a los nuevos criterios de presentación.

El siguiente cuadro recoge una conciliación a 1 de enero de 2021 para cada clase de activos financieros entre la categoría de valoración inicial con el correspondiente importe en libros determinado de acuerdo con la anterior normativa y la nueva categoría de valoración con su importe en libros determinado de acuerdo con los nuevos criterios.



Carteras	Miles de euros		
		Clasificación según nuevos criterios a 31/12/2020	
	Valor en libros Estados Financieros 31/12/2020 (*)	Coste amortizado	Coste
Instrumentos de patrimonio	16.135	-	16.135
Otros activos financieros	43.877	43.877	-
Préstamos y partidas a cobrar			
-Créditos comerciales	7.107.469	7.107.469	-
Grupo, multigrupo y asociadas			
-Grupo	4.861.711	4.861.711	-
Total clasificación y valoración s/ EF 31/12/2020	<b>12.029.192</b>		
Saldos iniciales según nueva clasificación y valoración al 1.1.21		<b>12.013.057</b>	<b>16.135</b>

La totalidad de los pasivos financieros han sido clasificadas como pasivos financieros a coste amortizado.

### 2.8 Corrección de errores

En la elaboración de las cuentas anuales adjuntas, no se ha detectado ningún error significativo que haya supuesto la reexpresión de los importes incluidos en las cuentas anuales del ejercicio 2020.

### 3. Distribución del resultado

La propuesta de distribución del resultado del ejercicio 2021, formulada por los Administradores y que se espera sea aprobada por el Accionista Único es la siguiente:

Base de Reparto	Euros
	2021
Pérdidas y ganancias	1.756.655

Distribución	Euros
	2021
A reservas voluntarias	1.756.655

### 4. Normas de registro y valoración

Las principales normas de registro y valoración utilizadas por la Sociedad en la elaboración de sus cuentas a 31 de diciembre de 2021, de acuerdo con las establecidas por el Plan General de Contabilidad, han sido las siguientes:

#### **4.1 Inmovilizado intangible**

Como norma general, el inmovilizado intangible se valora inicialmente por su precio de adquisición o coste de producción. Posteriormente se valora a su coste minorado por la correspondiente amortización acumulada y, en su caso, por las pérdidas por deterioro que haya experimentado conforme al criterio mencionado en la Nota 4.2. Dichos activos se amortizan en función de su vida útil. Cuando la vida útil de estos activos no puede estimarse de manera fiable se amortizan en un plazo de diez años.

Los trabajos que la Sociedad realiza para su propio inmovilizado intangible incluyen el importe que resulta de añadir a los costes externos, los costes internos, determinados en función de las correspondientes tasas horarias. Durante los ejercicios 2021 y 2020 no se han capitalizado importes por estos conceptos.

##### Propiedad industrial

En esta cuenta se registran los importes satisfechos para la adquisición de la propiedad o el derecho de uso de las diferentes manifestaciones de la misma, o por los gastos incurridos con motivo del registro de la desarrollada por la empresa. La propiedad industrial se amortiza linealmente a lo largo de su vida útil que se ha estimado en 10 años.

##### Aplicaciones informáticas

La Sociedad registra en esta cuenta los costes incurridos en la adquisición y desarrollo de programas de ordenador, incluidos los costes de desarrollo de las páginas web. Los costes de mantenimiento de las aplicaciones informáticas se registran en la cuenta de pérdidas y ganancias del ejercicio en que se incurren. La amortización de las aplicaciones informáticas se realiza aplicando el método lineal durante un periodo de 3 años.

#### **4.2 Inmovilizado material**

El inmovilizado material se valora inicialmente por su precio de adquisición o coste de producción, y posteriormente se minorará por la correspondiente amortización acumulada y las pérdidas por deterioro, si las hubiera.

Los gastos de conservación y mantenimiento de los diferentes elementos que componen el inmovilizado material se imputan a la cuenta de pérdidas y ganancias del ejercicio en que se incurren. Por el contrario, los importes invertidos en mejoras que contribuyen a aumentar la capacidad o eficiencia o a alargar la vida útil de dichos bienes se registran como mayor coste de los mismos.

Las sustituciones o renovaciones de elementos del inmovilizado material se contabilizan como activo, con el consiguiente retiro contable de los elementos sustituidos o renovados. Los elementos retirados, tanto si son consecuencia de un proceso de modernización como si se debe a cualquier otra causa, se contabilizan dando de baja los saldos que presentan las correspondientes cuentas de coste y de amortización acumulada.

Los trabajos que la Sociedad realiza para su propio inmovilizado material incluyen el importe que resulta de añadir a los costes externos los costes internos, determinados en función de las correspondientes tasas horarias. El importe capitalizado por estos conceptos durante el ejercicio 2021 ha ascendido a 542.846 euros (136.138 euros en el ejercicio 2020).

Los bienes del inmovilizado material incorporados con anterioridad al 31 de diciembre de 1996 se valoran al precio de adquisición más las actualizaciones practicadas de acuerdo con las disposiciones contenidas en el Real Decreto – Ley 7/1996.



El inmovilizado material en curso se traspa al inmovilizado material en explotaci3n en la fecha en la que queda disponible para iniciar su funcionamiento o, en su caso, una vez transcurrido el per3odo de prueba correspondiente, inici3ndose en este momento su amortizaci3n.

Para aquellos inmovilizados que necesitan un per3odo de tiempo superior a un a3o para estar en condiciones de uso, los costes capitalizados incluyen los gastos financieros que se hayan devengado antes de la puesta en condiciones de funcionamiento del bien y que hayan sido girados por el proveedor o correspondan a pr3stamos u otro tipo de financiaci3n ajena, espec3fica o gen3rica, directamente atribuible a la adquisici3n o fabricaci3n del mismo. No obstante, la Sociedad no ha capitalizado gastos financieros en el inmovilizado en curso en los ejercicios 2021 y 2020.

La Sociedad amortiza el inmovilizado material siguiendo el m3todo lineal, aplicando porcentajes de amortizaci3n anual calculados en funci3n de los a3os de vida 3til estimada de los respectivos bienes, seg3n el siguiente detalle:

	A3os
Construcciones	33-50
Instalaciones t3cnicas y maquinaria	3-18
Otras instalaciones, utillaje y mobiliario	4-10
Otro inmovilizado	4-10

#### Deterioro de valor de activos intangibles y materiales

Al cierre de cada ejercicio o siempre que existan indicios de p3rdidas de valor, la Sociedad procede a estimar mediante el denominado "test de deterioro" la posible existencia de p3rdidas de valor que reduzcan el valor recuperable de dichos activos a un importe inferior al de su valor en libros. El importe recuperable es el mayor entre el valor razonable menos los costes de venta y el valor en uso. Cuando el valor contable es mayor que el importe recuperable se produce una p3rdida por deterioro.

El valor en uso es el valor actual de los flujos de efectivo futuros esperados, utilizando tipo de inter3s de mercado sin riesgo, ajustados por los riesgos espec3ficos asociados al activo. Para aquellos activos que no generan flujos de efectivo, en buena medida, independientes de los derivados de otros activos o grupos de activos, el importe recuperable se determina para las unidades generadoras de efectivo a las que pertenecen dichos activos.

Las correcciones valorativas por deterioro y su reversi3n se contabilizan en la cuenta de p3rdidas y ganancias. Cuando una p3rdida por deterioro de valor revierte, el importe en libros del activo o de la unidad generadora de efectivo se incrementa en la estimaci3n revisada de su importe recuperable, pero de tal modo que el importe en libros incrementado no supere el importe en libros que se habr3a determinado de no haberse reconocido ninguna p3rdida por deterioro en ejercicios anteriores. Dicha reversi3n de una p3rdida por deterioro de valor se reconoce como ingreso.

#### **4.3 Arrendamientos**

Los arrendamientos se clasifican como arrendamientos financieros siempre que en las condiciones de los mismos se deduzca que se transfieren al arrendatario sustancialmente los riesgos y beneficios inherentes a la propiedad del activo objeto del contrato. Los dem3s arrendamientos se clasifican como arrendamientos operativos. Al 31 de diciembre de 2021 y 2020, todos los contratos de arrendamiento suscritos por la Sociedad han sido clasificados como arrendamientos operativos.

*Si la Sociedad actúa como arrendador:*

Los ingresos y gastos derivados de los acuerdos de arrendamiento operativo se cargan a la cuenta de pérdidas y ganancias en el ejercicio en que se devengan.

Asimismo, el coste de adquisición del bien arrendado se presenta en el balance de situación conforme a su naturaleza, incrementado por el importe de los costes del contrato directamente imputables, los cuales se reconocen como gasto en el plazo del contrato, aplicando el mismo criterio utilizado para el reconocimiento de los ingresos del arrendamiento.

Cualquier cobro o pago que pudiera realizarse al contratar un arrendamiento operativo se tratará como un cobro o pago anticipado que se imputará a resultados a lo largo del periodo del arrendamiento, a medida que se cedan o reciban los beneficios del activo arrendado.

*Si la Sociedad actúa como arrendatario:*

Los gastos derivados de los acuerdos de arrendamiento operativo se cargan a la cuenta de pérdidas y ganancias en el ejercicio en que se devengan.

Cualquier cobro o pago que pudiera realizarse al contratar un arrendamiento operativo se tratará como un cobro o pago anticipado que se imputará a resultados a lo largo del periodo del arrendamiento, a medida que se cedan o reciban los beneficios del activo arrendado

#### **4.4 Instrumentos financieros**

##### **4.4.1 Activos financieros**

Los activos financieros que posee la Sociedad se clasifican en las siguientes categorías:

##### Activos financieros a coste amortizado

Incluye activos financieros, incluso los admitidos a negociación en un mercado organizado, para los que la Sociedad mantiene la inversión con el objetivo de percibir los flujos de efectivo derivados de la ejecución del contrato, y las condiciones contractuales del activo dan lugar, en fechas especificadas, a flujos de efectivo que son únicamente cobros de principal e intereses sobre el importe del principal pendiente.

Con carácter general, se incluyen en esta categoría:

- i) Créditos por operaciones comerciales: originados en la venta de bienes o en la prestación de servicios por operaciones de tráfico con cobro aplazado, y
- ii) Créditos por operaciones no comerciales: proceden de operaciones de préstamo o crédito concedidos por la Sociedad cuyos cobros son de cuantía determinada o determinable.

No obstante, los créditos por operaciones comerciales con vencimiento no superior a un año y que no tengan un tipo de interés contractual explícito, así como los créditos al personal, los dividendos a cobrar y los desembolsos exigidos sobre instrumentos de patrimonio, cuyo importe se espera recibir en el corto plazo, se valoran por su valor nominal ya que el efecto de no actualizar los flujos de efectivo no es significativo.

### Activos financieros a coste

Se incluyen en esta categoría las siguientes inversiones: a) instrumentos de patrimonio de empresas del Grupo, multigrupo y asociadas; b) instrumentos de patrimonio cuyo valor razonable no pueda determinarse con fiabilidad.

Se consideran empresas del Grupo aquellas vinculadas con la Sociedad por una relación de control, y empresas asociadas aquellas sobre las que la Sociedad ejerce una influencia significativa. Adicionalmente, dentro de la categoría de multigrupo se incluye a aquellas sociedades sobre las, en virtud de un acuerdo, se ejerce un control conjunto con uno o más socios.

#### *Valoración inicial*

Los activos financieros se registran, en términos generales, inicialmente al valor razonable de la contraprestación entregada más los costes de la transacción que sean directamente atribuibles. No obstante, se reconocerán en la cuenta de pérdidas y ganancias del ejercicio los costes de transacción directamente atribuibles a los activos registrados a valor razonable con cambios en la cuenta de pérdidas y ganancias.

#### *Valoración posterior*

Los activos financieros a coste amortizado se registrarán aplicando dicho criterio de valoración imputando a la cuenta de pérdidas y ganancias los intereses devengados aplicando el método del tipo de interés efectivo.

Las inversiones clasificadas en la categoría de activos financieros a coste se valoran por su coste, minorado, en su caso, por el importe acumulado de las correcciones valorativas por deterioro. Dichas correcciones se calculan como la diferencia entre su valor en libros y el importe recuperable, entendido éste como el mayor importe entre su valor razonable menos los costes de venta y el valor actual de los flujos de efectivo futuros derivados de la inversión. Salvo mejor evidencia del importe recuperable de las inversiones en instrumentos de patrimonio, se toma en consideración el patrimonio neto de la entidad participada, corregido por las plusvalías tácitas existentes en la fecha de la valoración, netas del efecto impositivo.

#### *Deterioro*

Al menos al cierre del ejercicio la Sociedad realiza un “test de deterioro” para los activos financieros que no están registrados a valor razonable con cambios en la cuenta de pérdidas y ganancias. Se considera que existe evidencia objetiva de deterioro si el importe recuperable del activo financiero es inferior a su valor en libros.

En particular, y respecto a las correcciones valorativas relativas a los deudores comerciales y otras cuentas a cobrar, el criterio utilizado por la Sociedad para calcular las correspondientes correcciones valorativas, si las hubiera, es el de deteriorar los créditos en los que, en función de su antigüedad u otros aspectos, como situación irregular, concurso de acreedores o insolvencia, concurren circunstancias que permitan razonablemente su calificación como de dudoso cobro. La dotación a la provisión para insolvencias se determina en base a un análisis individualizado de la situación económico-financiera de los clientes y deudores.

La Sociedad da de baja los activos financieros cuando expiran o se han cedido los derechos sobre los flujos de efectivo del correspondiente activo financiero y se han transferido sustancialmente los riesgos y beneficios inherentes a su propiedad, tales como en ventas en firme de activos, cesiones de créditos comerciales en operaciones de “factoring” en las que la empresa no retiene ningún riesgo de crédito ni de

interés o las titulaciones de activos financieros en las que la empresa cedente no retiene financiaciones subordinadas ni concede ningún tipo de garantía o asume algún otro tipo de riesgo.

Por el contrario, la Sociedad no da de baja los activos financieros, y reconoce un pasivo financiero por un importe igual a la contraprestación recibida, en las cesiones de activos financieros en las que se retenga sustancialmente los riesgos y beneficios inherentes a su propiedad, tales como el descuento de efectos, el "factoring con recurso", las ventas de activos financieros con pactos de recompra a un precio fijo o al precio de venta más un interés y las titulaciones de activos financieros en las que la empresa cedente retiene financiaciones subordinadas u otro tipo de garantías que absorben sustancialmente todas las pérdidas esperadas.

#### **4.4.2 Pasivos financieros**

Los pasivos financieros asumidos o incurridos por la Sociedad se clasifican como pasivos financieros a coste amortizado. Estos se corresponden con aquellos débitos y partidas a pagar que tiene la Sociedad y que se han originado en la compra de bienes y servicios por operaciones de tráfico de la empresa, o aquellos que, sin tener un origen comercial, no siendo instrumentos derivados, proceden de operaciones de préstamo o crédito recibidos por la Sociedad.

Estos pasivos se valoran inicialmente al valor razonable de la contraprestación recibida, ajustada por los costes de la transacción directamente atribuibles. Con posterioridad, dichos pasivos se valoran de acuerdo con su coste amortizado.

Los activos y pasivos se presentan separadamente en el balance y únicamente se presentan por su importe neto cuando la sociedad tiene el derecho exigible a compensar los importes reconocidos y, además, tienen la intención de liquidar las cantidades por el neto o de realizar el activo y cancelar el pasivo simultáneamente.

La Sociedad da de baja los pasivos financieros cuando se extinguen las obligaciones que los han generado.

#### **4.5 Transacciones en moneda extranjera**

La moneda funcional utilizada por la Sociedad es el euro. Consecuentemente, las operaciones en otras divisas distintas del euro se consideran denominadas en moneda extranjera y se registran según los tipos de cambio vigentes en las fechas de las operaciones.

Al cierre del ejercicio, los activos y pasivos monetarios denominados en moneda extranjera se convierten aplicando el tipo de cambio en la fecha del balance de situación. Los beneficios o pérdidas puestos de manifiesto se imputan directamente a la cuenta de pérdidas y ganancias del ejercicio en que se producen.

#### **4.6 Existencias**

Las materias primas se valoran a su precio de adquisición o valor neto realizable, el menor. Los descuentos comerciales, las rebajas obtenidas, otras partidas similares y los intereses incorporados al nominal de los débitos se deducen en la determinación del precio de adquisición.

El precio de adquisición incluye el importe facturado por el vendedor, después de deducir cualquier descuento, rebaja en el precio u otras partidas similares, y todos los gastos adicionales producidos hasta que los bienes se hallan ubicados para su venta, tales como transportes, aranceles de aduanas, seguros y otros directamente atribuibles a la adquisición de las existencias.

En la asignación de valor a sus materias primas la Sociedad utiliza el método del coste medio ponderado.

La obra en curso se valora a coste de producción o valor neto realizable, el menor. El coste de producción de las existencias comprende el precio de adquisición de las materias primas y otras materias consumibles y los costes directamente relacionados con las unidades producidas y una parte calculada de forma sistemática de los costes indirectos, variables o fijos incurridos durante el proceso de su transformación. El proceso de distribución de los costes indirectos fijos se efectúa en función de la capacidad normal de producción o la producción real, la mayor de las dos.

Para aquellas existencias que necesitan un período de tiempo superior a un año para estar en condiciones de ser vendidas, el coste incluye los gastos financieros que han sido girados por el proveedor o corresponden a préstamos u otro tipo de financiación ajena, específica o genérica, directamente atribuible a la fabricación o construcción.

La Sociedad efectúa las oportunas correcciones valorativas, reconociéndolas como un gasto en la cuenta de pérdidas y ganancias cuando el valor neto realizable de las existencias es inferior a su precio de adquisición (o a su coste de producción). A estos efectos se entiende por valor neto realizable:

- Para las materias primas, su precio de reposición. La Sociedad no reconoce la corrección valorativa en aquellos casos en los que se espera que los productos terminados a los que se incorporan las materias primas y otros aprovisionamientos vayan a ser enajenados por un valor equivalente a su coste de producción o superior al mismo.
- Para la obra en curso, el precio estimado de venta de los productos terminados correspondientes, menos los costes estimados para finalizar su producción y los relacionados con su venta.

Cuando sea probable que los costes del contrato vayan a exceder el total de los ingresos del mismo, la pérdida esperada por la ejecución pendiente de incurrir se reconoce inmediatamente como un gasto en la cuenta de pérdidas y ganancias en el epígrafe "Otros gastos de explotación – Pérdidas, deterioro y variación de provisiones por operaciones comerciales". Al 31 de diciembre de 2021, la Sociedad mantiene una provisión por este concepto por importe de 331.393 euros (251.708 euros a 31 de diciembre de 2020).

#### **4.7 Efectivo y otros activos líquidos equivalentes**

Este epígrafe incluye el efectivo en caja, las cuentas corrientes bancarias y los depósitos y adquisiciones temporales de activos que cumplen con todos los siguientes requisitos:

- Son convertibles en efectivo.
- En el momento de su adquisición su vencimiento no era superior a tres meses.
- No están sujetos a un riesgo significativo de cambio de valor.
- Forman parte de la política de gestión normal de tesorería de la Sociedad.

A efectos del estado de flujos de efectivo se incluyen como menos efectivo y otros activos líquidos equivalentes los descubiertos ocasionales que forman parte de la gestión de efectivo de la Sociedad.

#### **4.8 Impuesto sobre beneficios**

El gasto o ingreso por Impuesto sobre Beneficios comprende la parte relativa al gasto o ingreso por el impuesto corriente y la parte correspondiente al gasto o ingreso por impuesto diferido.

El impuesto corriente es la cantidad que la Sociedad satisface como consecuencia de las liquidaciones fiscales del Impuesto sobre el Beneficio relativas a un ejercicio. Las deducciones y otras ventajas fiscales en la cuota del impuesto, excluidas las retenciones y pagos a cuenta, así como las pérdidas fiscales

compensables de ejercicios anteriores y aplicadas efectivamente en éste, dan lugar a un menor importe del impuesto corriente.

El gasto o el ingreso por impuesto diferido se corresponde con el reconocimiento y la cancelación de los activos y pasivos por impuesto diferido. Estos incluyen las diferencias temporarias que se identifican como aquellos importes que se prevén pagaderos o recuperables derivados de las diferencias entre los importes en libros de los activos y pasivos y su valor fiscal, así como las bases imponibles negativas pendientes de compensación y los créditos por deducciones fiscales no aplicadas fiscalmente. Dichos importes se registran aplicando a la diferencia temporaria o crédito que corresponda el tipo de gravamen al que se espera recuperarlos o liquidarlos.

Se reconocen pasivos por impuesto diferido para todas las diferencias temporarias imponibles, excepto aquellas derivadas del reconocimiento inicial de fondos de comercio o de otros activos y pasivos en una operación que no afecta ni al resultado fiscal ni al resultado contable y no es una combinación de negocios.

Por su parte, los activos por impuestos diferidos sólo se reconocen en la medida en que se considere probable que la Sociedad vaya a disponer de ganancias fiscales futuras contra las que poder hacerlos efectivos en un horizonte temporal de 10 años contados desde la fecha de cierre del ejercicio en aquellos casos en los que la legislación tributaria permita compensar en plazos superiores, salvo clara evidencia de lo contrario, o de que la entidad tenga pasivos por impuesto diferido (asimilables a estos efectos a las ganancias fiscales) con los que compensar las bases imponibles negativas, una vez considerado el techo fiscal de compensación correspondiente, en su caso.

Los activos y pasivos por impuesto diferido, originados por operaciones con cargos o abonos directos en cuentas de patrimonio, se contabilizan también con contrapartida en patrimonio neto.

En cada cierre contable se reconsideran los activos por impuesto diferido registrados, efectuándose las oportunas correcciones a los mismos en la medida en que existan dudas sobre su recuperación futura. Asimismo, en cada cierre se evalúan los activos por impuesto diferido no registrados en balance y éstos son objeto de reconocimiento en la medida en que pase a ser probable su recuperación con beneficios fiscales futuros.

#### **4.9 Ingresos y gastos**

Los ingresos y gastos se imputan en función del criterio de devengo, es decir, cuando se produce la corriente real de bienes y servicios que los mismos representan, con independencia del momento en que se produzca la corriente monetaria o financiera derivada de ellos. Dichos ingresos se valoran por el valor razonable de la contraprestación recibida, deducidos descuentos e impuestos.

El método del reconocimiento de los ingresos por ventas varía en función de si el pedido puede ser asimilado a una prestación de un servicio de construcción, en cuyo caso se aplicaría el método de porcentaje de realización, o a la venta de un producto estándar de construcción, donde aplicaría el método del contrato cumplido.

##### *Ingresos por prestación de servicios de construcción*

Los Administradores consideran que un pedido es asimilable a una prestación de un servicio de construcción cuando existen los siguientes indicios:

- Existen un acuerdo específicamente negociado para la construcción de un elemento, delimitado bajo las concretas estipulaciones técnicas que individualicen el objeto del mismo, y que vincula a las partes al cumplimiento de las obligaciones respectivas, en cuya virtud, se produce una transferencia

sistemática y sustancial de los riesgos y beneficios a medida que se despliega la actividad por el contratista.

- Por tanto, no se trata de un producto estándar que fabrica la empresa bajo pedido, cuyo montaje requiera la supervisión por parte de la empresa constructora, sino de una serie de componentes indisolubles como unidad, que funcionan en conjunto y donde la inspección técnica de la instalación, con carácter general, se configura como un componente más de la obligación de resultado a que se compromete la empresa constructora.

En este sentido, la Sociedad contabiliza los ingresos generados por los mencionados contratos de venta que al 31 de diciembre aún no se encuentran íntegramente finalizados, dado que:

- El importe de los ingresos puede valorarse con fiabilidad.
- Es probable que la Sociedad reciba los beneficios o rendimientos económicos derivados de la transacción.
- El grado de realización de la transacción, en la fecha de cierre del ejercicio, puede ser valorado con fiabilidad.
- Los costes ya incurridos en la prestación, así como los que quedan por incurrir hasta completarla, pueden ser estimados con fiabilidad.

La Sociedad utiliza el “método del porcentaje de realización” para determinar el importe adecuado a reconocer en un periodo determinado. El grado de realización se determina por referencia a los costes del contrato incurridos en la fecha del balance de situación como un porcentaje de los estimados totales para cada contrato. Los costes incurridos durante el ejercicio en relación con la actividad futura de un contrato se excluyen de los costes del contrato para determinar el porcentaje de realización.

De este modo, los costes de los contratos se reconocen cuando se incurre en ellos, excluyendo acopios. En casos excepcionales, cuando el resultado de un contrato no puede estimarse de forma fiable, los ingresos del contrato se reconocen solo hasta el límite de los costes del contrato incurridos, para los cuales sea probable su recuperación.

Los contratos de construcción están sujetos a estimaciones de ingresos y costes que necesitan ser revisadas por los responsables de los proyectos a medida que avanzan. Cualquier modificación en las estimaciones de ingresos, gastos y resultado de la obra está sujeto a revisión por distintos niveles de dirección y, cuando son verificados y aprobados, el efecto se trata como un cambio de estimado.

Cuando sea probable que los costes del contrato vayan a exceder el total de los ingresos del mismo, la pérdida esperada por la ejecución pendiente de incurrir se reconoce inmediatamente como un gasto en la cuenta de pérdidas y ganancias en la partida “Otros gastos de explotación - Pérdidas, deterioro y variación de provisiones por operaciones comerciales”, empleando como contrapartida el epígrafe “Provisiones a corto plazo” del balance de situación.

La Sociedad presenta como un activo, es decir, como un derecho de cobro, el importe bruto adeudado por los clientes para los contratos en curso para los cuales para los cuales los costes incurridos más los beneficios reconocidos (menos las pérdidas reconocidas) superan la facturación parcial realizada. Asimismo, la facturación parcial pendiente de cobro se incluye en las partidas “Deudores comerciales y otras cuentas a cobrar - Clientes por ventas y prestaciones de servicios”.

Los modificados (saldos que se encuentran en proceso de negociación con los clientes por corresponder a variaciones en el alcance, modificaciones o trabajos adicionales a los contemplados en el contrato original)

y los pagos en concepto de incentivo se incluyen en los ingresos del contrato en la medida en que se hayan acordado con el cliente y siempre que puedan medirse de forma fiable. En cuanto a las modificaciones en los trabajos de construcción que se encuentren en negociación, siempre y cuando se cumpla con las condiciones siguientes: a) que sea probable que el cliente apruebe el modificado y existe evidencia de la solicitud de cliente sobre la modificación de alcance o precio y b) que el ingreso pueda medirse con fiabilidad, se procede al reconocimiento de ingresos y margen.

En los casos en los que el importe sea variable, o bien se corresponda con reclamaciones no aprobadas, el importe se estima siguiendo el enfoque que mejor permita predecir aquel al que la Sociedad va a tener derecho, utilizando un valor esperado en función de la probabilidad en que se considere que es altamente probable que no se produzca una reversión significativa de los ingresos reconocidos cuando se resuelva la incertidumbre asociada.

Los costes relacionados con la presentación de ofertas para la adjudicación de obras en el territorio nacional y extranjero se cargan a la cuenta de resultados en el momento en que se incurre en ellos, cuando no es probable o no es conocido, que el contrato sea obtenido. Los costes de la presentación de ofertas se incluyen en el coste del contrato cuando es probable o es conocido que el contrato será obtenido, o cuando es conocido que dichos costes serán reembolsados o incluidos en los ingresos del contrato.

#### Ingresos por venta de productos

En aquellos casos, en los que no se dan las circunstancias anteriores, la Sociedad sigue el método del contrato cumplido. En este sentido, los contratos de venta en firme, que se encuentran en ejecución al cierre del ejercicio, conllevan ciertas estipulaciones técnicas, pero se trata de bienes que la Sociedad fabrica habitualmente para varios clientes, no produciéndose una transferencia sistemática y sustancial de los riesgos y beneficios a medida que se despliega la actividad por parte de la Sociedad, al no existir certificaciones parciales emitidas por la misma a medida que se alcanzan determinados hitos de construcción. Por este motivo los ingresos derivados de la ejecución de los proyectos se reconocen en el momento de terminación de los mismos y su entrega a clientes (método del contrato cumplido).

Los gastos correspondientes a adquisición de materiales, personal y costes indirectos de fabricación de las obras en curso se activan como existencias hasta el momento en el que cada obra se finaliza y se factura.

Los anticipos recibidos hasta el momento de la entrega se registran en el epígrafe de "Acreedores comerciales y otras cuentas a pagar" bajo el concepto de "Anticipos de clientes" o, si se trata de anticipos recibidos por empresas del grupo, bajo el concepto de "Anticipos de clientes, empresas del grupo y asociadas".

#### Ingresos financieros

Los intereses recibidos de activos financieros se reconocen utilizando el método del tipo de interés efectivo y los dividendos, cuando se declara el derecho del accionista a recibirlos. En cualquier caso, los intereses y dividendos de activos financieros devengados con posterioridad al momento de la adquisición se reconocen como ingresos en la cuenta de pérdidas y ganancias.

#### **4.10 Provisiones y contingencias**

Los Administradores de la Sociedad en la formulación de las cuentas anuales diferencian entre:

- a) Provisiones: saldos acreedores que cubren obligaciones actuales derivadas de sucesos pasados, cuya cancelación es probable que origine una salida de recursos, pero que resultan indeterminados en cuanto a su importe y/ o momento de cancelación.



- b) Pasivos contingentes: obligaciones posibles surgidas como consecuencia de sucesos pasados, cuya materialización futura está condicionada a que ocurra, o no, uno o más eventos futuros independientes de la voluntad de la Sociedad.

Las cuentas anuales recogen todas las provisiones con respecto a las cuales se estima que la probabilidad de que se tenga que atender la obligación es mayor que de lo contrario. Salvo que sean considerados como remotos, los pasivos contingentes no se reconocen en las cuentas anuales, sino que se informa sobre los mismos en las notas de la memoria.

Las provisiones se valoran por el valor actual de la mejor estimación posible del importe necesario para cancelar o transferir la obligación, teniendo en cuenta la información disponible sobre el suceso y sus consecuencias, y registrándose los ajustes que surjan por la actualización de dichas provisiones como un gasto financiero conforme se va devengando.

La compensación a recibir de un tercero en el momento de liquidar la obligación, siempre que no existan dudas de que dicho reembolso será percibido, se registra como activo, excepto en el caso de que exista un vínculo legal por el que se haya exteriorizado parte del riesgo, y en virtud del cual la Sociedad no esté obligada a responder; en esta situación, la compensación se tendrá en cuenta para estimar el importe por el que, en su caso, figurará la correspondiente provisión.

Por último, los activos contingentes sólo son objeto de registro contable cuando su materialización resulta altamente probable. No obstante, en la medida en que los mismos resulten probables, son desglosados en la memoria.

#### **4.11 Indemnizaciones por despido**

De acuerdo con la legislación vigente, la Sociedad está obligada al pago de indemnizaciones a aquellos empleados con los que, bajo determinadas condiciones, rescinda sus relaciones laborales. Por tanto, las indemnizaciones por despido susceptibles de cuantificación razonable se registran como gasto en el ejercicio en el que se adopta la decisión del despido. En el ejercicio 2021 se ha registrado un gasto por este concepto de 11.758 euros (0 euros en el ejercicio 2020).

#### **4.12 Elementos patrimoniales de naturaleza medioambiental**

Se consideran activos de naturaleza medioambiental los bienes que son utilizados de forma duradera en la actividad de la Sociedad, cuya finalidad principal es la minimización del impacto medioambiental y la protección y mejora del medioambiente, incluyendo la reducción o eliminación de la contaminación futura.

La actividad de la Sociedad, por su naturaleza no tiene un impacto medioambiental significativo.

#### **4.13 Subvenciones, donaciones y legados**

Para la contabilización de las subvenciones, donaciones y legados recibidos de terceros distintos de los propietarios, la Sociedad sigue los criterios siguientes:

- a) Subvenciones, donaciones y legados de capital no reintegrables: Se valoran por el valor razonable del importe o el bien concedido, en función de si son de carácter monetario o no, y se imputan a resultados en proporción a la dotación a la amortización efectuada en el periodo para los elementos subvencionados o, en su caso, cuando se produzca su enajenación o corrección valorativa por deterioro.
- b) Subvenciones de carácter reintegrable: Mientras tienen el carácter de reintegrables se contabilizan como pasivos.

- c) Subvenciones de explotación: Se abonan a resultados en el momento en que se conceden excepto si se destinan a financiar déficit de explotación de ejercicios futuros, en cuyo caso se imputarán en dichos ejercicios. Si se conceden para financiar gastos específicos, la imputación se realizará a medida que se devenguen los gastos financiados.

Por otra parte, las subvenciones, donaciones y legados recibidos de los accionistas o propietarios no constituyen ingresos, debiendo registrarse directamente en los fondos propios, independientemente del tipo de subvención del que se trate, siempre y cuando no sea reintegrable.

#### **4.14 Operaciones con partes vinculadas**

La Sociedad realiza todas sus operaciones con vinculadas (financieras, comerciales o de cualquier otra índole) fijando precios de transferencia que se enmarcan dentro de las prescripciones de la OCDE para regular transacciones con empresas del grupo y asociadas. Adicionalmente, las obligaciones en materia de documentación de estos precios de transferencia establecidas en el marco del Real Decreto 1793/2008, de 3 de noviembre, con entrada en vigor a partir del 19 de febrero del 2009 se encuentran cumplimentadas, por lo que los Administradores de la Sociedad considera que no existen riesgos significativos por este aspecto de los que puedan derivarse pasivos de consideración en el futuro.

#### **4.15 Partidas corrientes y no corrientes**

Se consideran activos corrientes aquellos vinculados al ciclo normal de explotación que con carácter general se considera de un año, también aquellos otros activos cuyo vencimiento, enajenación o realización se espera que se produzca en el corto plazo desde la fecha de cierre del ejercicio, los activos financieros mantenidos para negociar, con la excepción de los derivados financieros cuyo plazo de liquidación sea superior al año y el efectivo y otros activos líquidos equivalentes. Los activos que no cumplen estos requisitos se califican como no corrientes.

Del mismo modo, son pasivos corrientes los vinculados al ciclo normal de explotación, los pasivos financieros mantenidos para negociar, con la excepción de los derivados financieros cuyo plazo de liquidación sea superior al año y en general todas las obligaciones cuya vencimiento o extinción se producirá en el corto plazo. En caso contrario, se clasifican como no corrientes.

#### **4.16 Estado de flujos de efectivo**

En el estado de flujos de efectivo, preparado de acuerdo con el método indirecto, se utilizan las siguientes expresiones en los siguientes sentidos:

- Flujos de efectivo. Entradas y salidas de dinero en efectivo y de sus equivalentes, entendiendo por éstos las inversiones a corto plazo de gran liquidez y sin riesgo significativo de alteraciones en su valor.
- Actividades de explotación. Actividades típicas de la Sociedad, así como otras actividades que no pueden ser calificadas de inversión o financiación.
- Actividades de inversión. Las de adquisición, enajenación o disposición por otros medios de activos a largo plazo y otras inversiones no incluidas en el efectivo y sus equivalentes.
- Actividades de financiación. Actividades que producen cambios en el tamaño y composición del patrimonio neto y de los pasivos que no forman parte de las actividades de explotación.

No existen transacciones no monetarias relacionadas con operaciones de inversión y financiación significativas que, por no haber dado lugar a variaciones de efectivo no hayan sido incluidas en el estado de flujos de efectivo y deban ser informadas separadamente.

#### 4.17 Operaciones interrumpidas

Una operación interrumpida o en discontinuidad es una línea de negocio que se ha decidido abandonar y/o enajenar, cuyos activos, pasivos y resultados pueden ser distinguidos físicamente, operativamente y a efectos de información financiera. Los ingresos y gastos de las operaciones en discontinuidad se presentan separadamente en la cuenta de pérdidas y ganancias.

Durante los ejercicios 2021 y 2020 no se ha producido discontinuidad de ninguna línea o segmento de negocio de la Sociedad.

#### 5. Inmovilizado intangible

El movimiento habido en este epígrafe del balance de situación en los ejercicios 2021 y 2020, así como la información más significativa que afecta a este epígrafe han sido los siguientes (en euros):

##### Ejercicio 2021

	Euros			
	Saldo Inicial	Entradas o Dotaciones	Salidas, Bajas o Reducciones	Saldo Final
<b>Coste-</b>				
Aplicaciones informáticas	63.047	-	-	63.047
Otro inmovilizado intangible	67.668	-	-	67.668
	<b>130.715</b>	-	-	<b>130.715</b>
<b>Amortización acumulada-</b>				
Aplicaciones informáticas	(47.145)	(4.741)	-	(51.886)
Otro inmovilizado intangible	(60.403)	(1.228)	-	(61.631)
	<b>(107.548)</b>	<b>(5.969)</b>	-	<b>(113.517)</b>
<b>Neto</b>	<b>23.167</b>			<b>17.198</b>

##### Ejercicio 2020

	Euros			
	Saldo Inicial	Entradas o Dotaciones	Salidas, Bajas o Reducciones	Saldo Final
<b>Coste-</b>				
Aplicaciones informáticas	48.171	14.876	-	63.047
Otro inmovilizado intangible	67.668	-	-	67.668
	<b>115.839</b>	<b>14.876</b>	-	<b>130.715</b>
<b>Amortización acumulada-</b>				
Aplicaciones informáticas	(44.265)	(2.880)	-	(47.145)
Otro inmovilizado intangible	(59.176)	(1.227)	-	(60.403)
	<b>(103.441)</b>	<b>(4.107)</b>	-	<b>(107.548)</b>
<b>Neto</b>	<b>12.398</b>			<b>23.167</b>

Al cierre de los ejercicios 2021 y 2020 la Sociedad tenía elementos del inmovilizado intangible totalmente amortizados que seguían en uso, conforme al siguiente detalle (en euros):

	Euros	
	2021	2020
Aplicaciones informáticas	58.627	43.001
Otro inmovilizado inmaterial	67.667	55.393
<b>Total</b>	<b>126.294</b>	<b>98.394</b>

## 6. Inmovilizado material

El movimiento habido en este epígrafe del balance de situación en los ejercicios 2021 y 2020, así como la información más significativa que afecta a este epígrafe han sido los siguientes:

### Ejercicio 2021

	Euros				
	Saldo Inicial	Entradas o Dotaciones	Salidas, Bajas o Reducciones	Aumentos o Disminuciones por Traspasos	Saldo Final
<b>Coste-</b>					
Terrenos	804.034	-	-	-	804.034
Construcciones	1.799.959	-	-	-	1.799.959
Maquinaria	6.833.247	519	(100.125)	225.671	6.959.312
Instalaciones técnicas y otro inmovilizado material	4.019.554	107.589	(1.717)	-	4.125.426
Inmovilizado en curso y anticipos	225.837	542.846	-	(225.671)	543.012
	<b>13.682.631</b>	<b>650.954</b>	<b>(101.842)</b>	-	<b>14.231.743</b>
<b>Amortización acumulada -</b>					
Construcciones	(769.363)	(49.401)	-	-	(818.764)
Maquinaria	(5.992.135)	(302.646)	99.696	-	(6.195.085)
Instalaciones técnicas y otro inmovilizado material	(2.662.066)	(216.485)	1.629	-	(2.876.922)
	<b>(9.423.564)</b>	<b>(568.532)</b>	<b>101.325</b>	-	<b>(9.890.771)</b>
<b>Neto</b>	<b>4.259.067</b>				<b>4.340.972</b>

Ejercicio 2020

	Euros				
	Saldo Inicial	Entradas o Dotaciones	Salidas, Bajas o Reducciones	Aumentos o Disminuciones por Traspasos	Saldo Final
<b>Coste-</b>					
Terrenos	804.034	-	-	-	804.034
Construcciones	1.799.959	-	-	-	1.799.959
Maquinaria	6.808.099	61.251	(36.103)	-	6.833.247
Instalaciones técnicas y otro inmovilizado material	3.880.336	186.951	(51.905)	4.172	4.019.554
Inmovilizado en curso y anticipos	446	229.563	-	(4.172)	225.837
	<b>13.292.874</b>	<b>477.765</b>	<b>(88.008)</b>	-	<b>13.682.631</b>
<b>Amortización acumulada -</b>					
Construcciones	(720.432)	(48.931)	-	-	(769.363)
Maquinaria	(5.688.185)	(339.809)	35.859	-	(5.992.135)
Instalaciones técnicas y otro inmovilizado material	(2.471.099)	(242.872)	51.905	-	(2.662.066)
	<b>(8.879.716)</b>	<b>(631.612)</b>	<b>87.764</b>	-	<b>(9.423.564)</b>
<b>Neto</b>	<b>4.413.158</b>				<b>4.259.067</b>

Las altas de inmovilizado material más significativas en el ejercicio 2021 se corresponden con la adquisición de una fresadora y un torno vertical. Durante el ejercicio 2021, la compañía ha realizado ventas de inmovilizado obteniendo un beneficio total de 4.483 euros.

Al amparo del Real Decreto-Ley 7/1996, de 7 de junio de 1996, y de acuerdo con los criterios establecidos en el Real Decreto 2607/1996 de 20 de diciembre, en 1996 se revalorizaron las inmovilizaciones materiales por un importe de 126 miles de euros.

Al cierre de los ejercicios 2021 y 2020 la Sociedad tenía elementos del inmovilizado material totalmente amortizados que seguían en uso, conforme al siguiente detalle:

	Euros	
	2021	2020
Construcciones	818.768	42.396
Instalaciones técnicas	109.483	109.483
Maquinaria	5.779.631	4.533.895
Utillaje	614.259	539.637
Otras instalaciones	1.096.733	499.535
Mobiliario	125.466	86.466
Equipos para procesos de información	228.650	148.813
Elementos de transporte	80.841	63.800
Otro inmovilizado material	640.308	619.699
	<b>9.494.139</b>	<b>6.643.724</b>

**Compromisos de compra de inmovilizado**

Al cierre del ejercicio 2021, la Sociedad tenía compromisos de compra de inmovilizado por valor de 870 euros (226 miles de euros en el ejercicio 2020).

### Garantías hipotecarias

Al 31 de diciembre de 2021 y 2020 ningún inmovilizado de la Sociedad está gravado como garantía.

### Política de seguros

La Sociedad sigue la política de formalizar pólizas de seguros para cubrir los posibles riesgos a los que están expuestos los diversos elementos de su inmovilizado material. Los Administradores de la Sociedad consideran que la cobertura contratada al 31 de diciembre de 2021 y 2020 resulta suficiente para cubrir los riesgos propios de las actividades de la Sociedad.

## 7. Arrendamientos

### Arrendamientos operativos

La Sociedad tiene arrendados a una comunidad de propietarios el 67% de los terrenos y edificaciones de San Juan de Nieva en donde desarrolla parte su actividad, siendo el 33% propiedad de la sociedad. El contrato vigente fue firmado el 29 de junio de 1999, que modificó algunas de las cláusulas que se habían establecido en el contrato inicial de 2 de enero de 1990.

Este contrato se viene renovando anualmente atendiendo a la Ley de Arrendamientos Urbanos 29/1994, de 24 de noviembre, sin que ninguna de las partes haya manifestado su oposición a 31 de diciembre de 2020.

La renta anual a pagar en el siguiente ejercicio se determina tomando como base el gasto correspondiente al ejercicio cerrado e incrementándolo en el Índice de Precios al Consumo a 31 de diciembre, tal y como se recoge en el contrato firmado el 29 de junio de 1999.

Adicionalmente, con fecha 1 de marzo de 2020, la Sociedad formalizo un contrato para el arrendamiento de una nave en el Polígono Empresarial del Principado de Asturias (PEPA), por un plazo de un año, que con fecha 25 de enero de 2021, fue prorrogado hasta el 31 de diciembre de 2021, y posteriormente hasta el 30 de junio de 2022.

El importe de las cuotas de arrendamiento operativo reconocidas durante el año 2021 asciende a 330.545 euros mientras que en 2020 ascendió a 309.543 euros, encontrándose registrado formando parte de la partida "Otros gastos de explotación – Servicios exteriores" de la cuenta de pérdidas y ganancias adjunta de los correspondientes ejercicios (véase Nota 16.4).

Al cierre de los ejercicios 2021 y 2020 la Sociedad tiene contratadas las siguientes cuotas de arrendamiento mínimas, de acuerdo con los actuales contratos en vigor:

Arrendamientos operativos Cuotas mínimas	Valor nominal	
	2021	2020
Menos de un año	264.545	330.545
<b>Total</b>	<b>264.545</b>	<b>330.545</b>

## 8. Inversiones financieras (largo y corto plazo)

La composición de los activos financieros al 31 de diciembre de los ejercicios 2021 y 2020 es la siguiente:

	Euros	
	2021	2020
<b>Inversiones financieras a largo plazo-</b>	<b>38.012</b>	<b>38.012</b>
Instrumentos de patrimonio	16.135	16.135
Otros activos financieros	21.877	21.877
<b>Inversiones en empresas del Grupo y asociadas a corto plazo-</b>	<b>8.826.255</b>	<b>4.861.711</b>
Otros activos financieros (Nota 17)	8.826.255	4.861.711
<b>Inversiones financieras a corto plazo-</b>	<b>22.000</b>	<b>22.000</b>
Fianzas constituidas a corto plazo	22.000	22.000
	<b>8.886.267</b>	<b>4.921.723</b>

### Inversiones financieras a largo plazo. Instrumentos de patrimonio

A 31 de diciembre de 2021 y 2020, el detalle de la participación en otras sociedades es el siguiente:

	Euros	
	2021	2020
Sociedad de Garantía Recíproca de Asturias	3.005	3.005
Sociedad Regional de Promoción Industrial	12.020	12.020
Fundación para la Investigación Científica	1.110	1.110
	<b>16.135</b>	<b>16.135</b>

Estas tres Entidades son de titularidad pública del Principado de Asturias, siendo la participación de la Sociedad en ellas, testimonial y política. Ninguna de esas sociedades cotiza en bolsa y su objeto social es el que sigue:

- Sociedad de Garantía Recíproca de Asturias: otorgamiento de garantías personales por aval o por cualquier otro medio admitido en derecho distinto del seguro de caución, a favor de sus accionistas para las operaciones que éstos realicen dentro del giro o tráfico de las empresas de su negocio.
- Sociedad Regional de Promoción Industrial: formación, gestión, promoción y comercialización de suelo y naves industriales, la puesta en marcha y gestión de centros de empresas, la elaboración de estudios socioeconómicos y planes de marketing para suelo y naves industriales y la selección y formación de equipos de gestión de aquellas.
- La Fundación para la Investigación Científica: promover, incentivar y promocionar las actividades dirigidas a la investigación científica aplicada en todos los aspectos de la vida económica y social que puedan contribuir al desarrollo y mejoramiento de las condiciones de vida de la comunidad asturiana.

### Inversiones financieras a largo plazo. Otros activos financieros

Se trata del importe de la fianza constituida en el momento de la firma del contrato de arrendamiento de los terrenos y edificaciones de San Juan de Nieva en donde la Sociedad desarrolla su actividad principal (Véase Nota 7).

### Inversiones en empresas del Grupo y asociadas a corto plazo

La Sociedad mantiene una línea de crédito con Asturiana de Zinc, S.A.U. de la cual dispone efectivo para hacer frente a las necesidades de su actividad. Esta línea de crédito funciona mediante un sistema de Cash Pooling y devenga un interés de Euribor mensual más un 0,7%. El contrato se ha renovado con fecha 1 de enero de 2018 siendo su fecha de vencimiento 31 de diciembre de 2027. A 31 de diciembre de 2021 y 2020, el saldo con Asturiana de Zinc es deudor por importe de 8.826.255 euros y 4.861.711 euros, respectivamente, importes que figuran registrados en la partida "Inversiones en empresas del grupo y asociadas a corto plazo – Otros activos financieros" del activo corriente del balance de situación adjunto (véase Nota 17), en la medida en que la Sociedad utiliza la misma para atender a sus necesidades de liquidez ya que no cuenta con financiación bancaria.

### Información sobre naturaleza y nivel de riesgo sobre los instrumentos financieros

Las actividades de la Sociedad están expuestas a diversos riesgos financieros: riesgo de mercado, riesgo de crédito, riesgo de liquidez, y riesgo derivado de las desviaciones sobre los presupuestos de los proyectos. El Departamento Financiero de la Sociedad ha establecido una serie de procedimientos y controles que permiten identificar, medir y gestionar los riesgos derivados de la actividad con instrumentos financieros.

En este sentido, la gestión del riesgo está controlada por la Dirección Financiera de la Sociedad, con arreglo a políticas aprobadas por el Consejo de Administración. Desde dicha Dirección se identifica, evalúa y, en su caso, se ejecutan las contrataciones necesarias de los instrumentos de cobertura de riesgos financieros. A continuación, se indican los principales riesgos financieros que impactan a la Sociedad:

#### Información cualitativa:

##### *Riesgo derivado de las desviaciones sobre los presupuestos de los proyectos*

Para los proyectos de mayor relevancia, las desviaciones sobre los presupuestos que sirvieron de base para la preparación de las respectivas ofertas se analizan durante la vida de los proyectos, llevando a cabo un seguimiento continuo de las mismas.

##### *Riesgo de crédito*

El riesgo de crédito se produce por la posible pérdida causada por el incumplimiento de las obligaciones contractuales de las contrapartes de la Sociedad, es decir, por la posibilidad de no recuperar los activos financieros por el importe contabilizado y en el plazo establecido.

Con el objetivo de minimizar este riesgo, la Sociedad establece límites de crédito que adapta a las diferentes expectativas de sus clientes o, en su caso, solicita las garantías necesarias. Asimismo, en los contratos formalizados con los clientes, se acuerdan los anticipos necesarios para financiar los proyectos. Estas reglas básicas se aplican de forma activa en los procesos de contratación, así como en el seguimiento que se lleva a cabo en las distintas operaciones comerciales. Así, el modelo de gestión del riesgo de crédito comercial se basa en un seguimiento constante de los saldos mantenidos por los clientes y una gestión activa del cobro de estos saldos.

##### *Riesgo de liquidez*

El riesgo de liquidez se produce por la posibilidad de que la Sociedad no pueda disponer de fondos líquidos, o acceder a ellos, en la cuantía suficiente y al coste adecuado, para hacer frente en todo momento a sus obligaciones de pago.



La Sociedad lleva a cabo una gestión prudente del riesgo de liquidez. Para gestionar sus posibles necesidades o excesos de liquidez, la Sociedad al 31 de diciembre de 2021 y 2020 tiene una línea de crédito con Asturiana de Zinc, S.A. (Sociedad Unipersonal), que funciona mediante un sistema de Cash Pooling, con un límite de 6.000 miles de euros, que vence el 31 de diciembre de 2027. A 31 de diciembre 2021, la Sociedad mantiene una posición deudora en el mencionado sistema de Cash Pooling por importe de 8.848 miles de euros.

*Riesgo de mercado*

El riesgo de mercado se produce por la posible pérdida causada por variaciones en el valor razonable o en los futuros flujos de efectivo de los instrumentos financieros debidas a cambios en los precios de mercado. El riesgo de mercado incluye el riesgo de tipo de interés y otros riesgos de precio. El riesgo de tipo de cambio no afecta a la Sociedad ya que no realiza transacciones significativas en moneda distinta al euro.

*Riesgo de tipo de interés*

El riesgo de tipo de interés se produce por la posible pérdida causada por variaciones en el valor razonable o en los futuros flujos de efectivo de los instrumentos financieros debidas a cambios en los tipos de interés de mercado. La exposición de la Sociedad al riesgo de cambios en los tipos de interés se debe principalmente a la línea de crédito otorgada por el Accionista Único que devenga un tipo de interés variable. La Sociedad no realiza coberturas de dicho riesgo. Una variación de un 1% en el tipo interés variable al que está referenciada la mencionada línea de crédito, supondría unos intereses financieros de 88.862 euros.

*Riesgo de impactos por el cambio climático:*

Los Administradores consideran que los efectos del cambio climático no tendrán un impacto significativo en las operaciones de la Sociedad en el futuro.

*Información cuantitativa:*

*Riesgo de crédito*

La exposición máxima al riesgo de crédito al 31 de diciembre de los ejercicios 2021 y 2020 es la siguiente:

	Euros	
	2021	2020
Inversiones financieras a largo plazo	21.877	21.877
Clientes (Nota 10)	2.896.296	4.327.800
Clientes, obra ejecutada pendiente de certificar	820.850	2.739.631
Deudores varios	213.559	40.038
Inversiones financieras a corto plazo	22.000	22.000
Inversiones en empresas del Grupo y asociadas a corto plazo (Nota 17)	8.826.255	4.861.711
Efectivo y otros activos líquidos equivalentes (Nota 11)	466	1.302
<b>Total</b>	<b>12.801.303</b>	<b>12.014.359</b>

El saldo de "Clientes, obra ejecutada pendiente de certificar" se corresponde, para cada obra, con la diferencia positiva entre los ingresos reconocidos por el método del grado de avance en cada obra y el importe facturado por la misma.

Mensualmente se elabora un detalle con la antigüedad de la deuda comercial de cada uno de los saldos a cobrar por cada cliente, que sirve de base para gestionar su cobro. Al 31 de diciembre de 2021, existen saldos

comerciales vencidos en más de 60 días por importe de 569.263 euros (705.391 euros a cierre del ejercicio 2020), para los que la Sociedad tiene registrada una provisión por importe de 238.725 euros (véase Nota 10).

El detalle de la concentración del riesgo de crédito por contraparte de los deudores comerciales al 31 de diciembre es el siguiente:

	2021		2020	
	Número de clientes	Importe	Número de clientes	Importe
Con saldo superior a 1.000.000 de euros	1	2.779.663	3	5.424.093
Con saldo entre 1.000.000 y 500.000 euros	-	-	2	572.496
Con saldo entre 500.000 y 100.000 euros	5	556.222	4	564.319
Con saldo entre 100.000 y 20.000 euros	6	347.221	8	446.975
Con saldo inferior a 20.000 euros	8	34.040	8	59.548
<b>Total</b>	<b>20</b>	<b>3.717.146</b>	<b>25</b>	<b>7.067.431</b>

#### *Riesgo de liquidez*

El fondo de maniobra de la Sociedad al cierre del ejercicio asciende a 11.476 miles de euros. Para atender a sus deudas a corto plazo, la Sociedad dispone de efectivo por importe de 466 euros (1.302 euros en 2020). Adicionalmente, la Sociedad tiene una línea de crédito con Asturiana de Zinc, S.A.U. con un límite de 6.000 miles de euros. El saldo de esta línea de crédito es favorable a la Sociedad (véase Nota 8) con un saldo deudor a 31 de diciembre de 2021 de 8.826 miles de euros (4.862 miles de euros a 31 de diciembre de 2020).

#### *Riesgo de tipo de interés*

La exposición de la Sociedad al riesgo de cambios en los tipos de interés se debe principalmente a la línea de crédito otorgada por el Accionista Único, que funciona mediante un sistema de Cash Pooling y devenga un interés de Euribor mensual más un 0,7%. Los ingresos devengados en 2021 por este concepto han ascendido a 42.734 euros (38.849 euros en el ejercicio 2020), y han sido registrados en la partida "Ingresos financieros de empresas del Grupo y asociadas" de la cuenta de pérdidas y ganancias adjunta (véase Nota 17).

### **9. Existencias**

Al 31 de diciembre de 2021 la Sociedad mantiene acuerdos con terceros para la realización de diversos proyectos a finalizar en el próximo ejercicio por valor de 18.111.213 euros (24.830.787 euros en el ejercicio 2020). El importe incluido en la partida "Existencias - Productos en curso" del balance de situación a 31 de diciembre de 2021 correspondiente a estos proyectos ascendía a 7.326.075 euros (4.334.467 euros a 31 de diciembre de 2020).

Al 31 de diciembre de 2021 la Sociedad ha registrado un deterioro de materias primas, que se encontraban obsoletas, por importe de 22.136 euros (7.944 euros a 31 de diciembre de 2020) en la partida "Aprovisionamientos - Deterioro de materias primas y otros aprovisionamientos" de la cuenta de pérdidas y ganancias adjunta.

## **10. Deudores comerciales y otras cuentas a cobrar**

El detalle de este epígrafe del balance de situación al 31 de diciembre de 2021 y de 2020 es el siguiente:

	Euros	
	2021	2020
Clientes por ventas y prestaciones de servicios	850.842	2.680.687
Clientes, obra ejecutada pendiente de certificar	-	2.739.631
Clientes, empresas del Grupo y asociadas (Nota 17)	2.045.454	1.647.113
Clientes, obra ejecutada pendiente de certificar empresas del Grupo y asociadas (Nota 17)	820.850	-
Deudores varios (Nota 8)	213.559	40.038
Otros créditos con las Administraciones Públicas (Nota 15)	26.318	295.502
	<b>3.957.023</b>	<b>7.402.971</b>

Con respecto a las correcciones valorativas relativas a los deudores comerciales y otras cuentas a cobrar, la Sociedad realiza una evaluación individualizada de los saldos vencidos y pendientes de cobro considerando la antigüedad de la deuda, la relación con el cliente y la situación financiera del mismo.

A 31 de diciembre de 2021 la Sociedad mantiene una provisión por deterioro de créditos comerciales por importe de 238.725 euros.

## **11. Efectivo y otros activos líquidos equivalentes**

La composición de este epígrafe al 31 de diciembre de los ejercicios 2021 y de 2020 es la siguiente:

	Euros	
	2021	2020
Caja	466	388
Cuentas corrientes a la vista	-	914
<b>Saldo final</b>	<b>466</b>	<b>1.302</b>

Las cuentas corrientes devengan un tipo de interés de mercado para este tipo de cuentas. No hay restricciones a la disponibilidad de estos saldos.

## **12. Patrimonio neto - Fondos Propios**

### ***12.1 Capital escriturado***

A 31 de diciembre de 2021 y de 2020, el capital de la Sociedad está compuesto por 35.000 acciones nominativas de 38,46 euros de valor nominal cada una. Las acciones estaban totalmente suscritas y desembolsadas a 31 de diciembre de 2021 y de 2020, estando en su totalidad en posesión de Asturiana de Zinc, S.A.U. Las acciones de la Sociedad no cotizan en Bolsa.

En el ejercicio 2014, de acuerdo con lo establecido en el artículo 13 de la Ley de Sociedades de Capital, la Sociedad inscribió en el Registro Mercantil su condición de sociedad unipersonal, así como la identidad de su Accionista Único.

En este sentido, la Sociedad tiene firmado con el Accionista Único, además de contratos de ventas, un

contrato de cuenta corriente (Véase Nota 8). Las transacciones con dicho Accionista Único se incluyen en la Nota 17 de la presente memoria.

## 12.2 Reservas

### Reserva legal

De acuerdo con la Ley de Sociedades de Capital, la sociedad anónima debe destinar una cifra igual al 10% del beneficio del ejercicio a la reserva legal hasta que ésta alcance, al menos, el 20% del capital social. La reserva legal podrá utilizarse para aumentar el capital en la parte de su saldo que exceda del 10% del capital ya aumentado. Salvo para la finalidad mencionada anteriormente, y mientras no supere el 20% del capital social, esta reserva sólo podrá destinarse a la compensación de pérdidas y siempre que no existan otras reservas disponibles suficientes para este fin.

Al cierre de los ejercicios 2021 y de 2020, esta reserva se encontraba completamente constituida.

### Reserva de revalorización

La reserva de revalorización, de acuerdo con el Real Decreto Ley 7/1996 de 7 de junio, es consecuencia de las operaciones de actualización del valor del inmovilizado material practicadas de acuerdo con la normativa que regula dichas operaciones, véase Nota 6, menos el gravamen fiscal del 3% del importe de las revalorizaciones.

La reserva podía destinarse a eliminar resultados contables negativos, a aumentar el capital social de la Sociedad y, a partir del 31 de diciembre de 2006 (10 años contados a partir de la fecha del balance en que se reflejaron las operaciones de actualización), a reservas de libre disposición. No obstante, el saldo de la reserva de revalorización nunca podrá ser distribuido, directa o indirectamente, a menos que la plusvalía haya sido realizada mediante la venta o amortización total o parcial de los elementos actualizados.

### Reservas voluntarias

Las reservas voluntarias son de libre disposición.

## **13. Patrimonio neto – Subvenciones y donaciones recibidas**

Los movimientos de las subvenciones de capital y donaciones no reintegrables a 31 de diciembre de los ejercicios 2021 y de 2020 son los siguientes:

### Ejercicio 2021

	Euros			
	Saldo inicial	Transferencias a la cuenta de pérdidas y ganancias	Efecto impositivo de las transferencias (Nota 15.4)	Saldo final
Subvenciones de capital y donaciones no reintegrables	445.435	(42.154)	10.538	413.819

#### Ejercicio 2020

	Euros			
	Saldo inicial	Transferencias a la cuenta de pérdidas y ganancias	Efecto impositivo de las transferencias (Nota 15.4)	Saldo final
Subvenciones de capital y donaciones no reintegrables	473.124	(36.918)	9.229	445.435

#### 14. Pasivos financieros

La composición de los pasivos financieros al 31 de diciembre de 2021 y de 2020 es la siguiente:

	Euros	
	2021	2020
<b>Pasivos financieros a corto plazo</b>		
Débitos y partidas a pagar	4.976	164.946
<b>Total</b>	<b>4.976</b>	<b>164.946</b>

Estos importes se desglosan en el balance al 31 de diciembre de 2021 y de 2020 de la siguiente forma:

	Euros			
	2021		2020	
	Corto plazo	Largo plazo	Corto plazo	Largo plazo
<b>Pasivos financieros corrientes</b>				
Deudas a corto plazo con entidades de crédito	1.547	-	684	-
Deudas a corto plazo – Otros pasivos financieros	3.429	-	164.262	-
	<b>4.976</b>	-	<b>164.946</b>	-

#### Deudas a corto plazo con entidades de crédito (VISA)

La Sociedad mantiene a 31 de diciembre de 2021 diez líneas de crédito correspondientes a tarjetas Corporate del Banco Santander, S.A. con un límite autorizado conjunto de 26.000 euros, de los cuales la Sociedad ha dispuesto de un importe de 1.547 euros (684 euros a 31 de diciembre de 2020).

Adicionalmente, la Sociedad tiene formalizada con el Accionista Único una línea de confirming con una entidad financiera hasta un límite de 7 millones de euros, de la que ambas responden solidariamente. En este sentido, formando parte del saldo pendiente de pago a cierre del ejercicio se encuentra un importe de 574 miles de euros (2.970 miles de euros en 2020), que no se darán de baja hasta su vencimiento, en la partida "Acreedores comerciales y otras cuentas a pagar - Proveedores" del balance de situación adjunto.

#### Deudas a corto plazo- Otros pasivos financieros

Al 31 de diciembre del ejercicio 2021 la Sociedad mantiene registrado en esta partida un importe de 3.429 euros que se corresponden a proveedores de inmovilizado (164.262 euros al 31 de diciembre de 2020).

## 15. Administraciones públicas y situación fiscal

### 15.1 Saldos corrientes con las Administraciones Públicas

La composición de los saldos corrientes acreedores con las Administraciones Públicas al 31 de diciembre de 2021 y de 2020 es la siguiente:

	Euros	
	2021	2020
Activos por impuesto diferido	203.515	205.853
Otros créditos con las Administraciones Públicas (Nota 10)	26.318	295.502
Hacienda Pública deuda por subvenciones concedidas	6.094	-
Hacienda Pública deudora por IVA	20.224	295.502
	<b>229.833</b>	<b>501.355</b>
Pasivos por impuesto diferido (no corriente)	(124.996)	(135.535)
Pasivos por impuesto corriente (Nota 15.3)	(216.134)	(11.548)
Otras deudas con las Administraciones Públicas	(277.799)	(343.357)
Hacienda Pública acreedora por IVA	(7.159)	(107.220)
Hacienda Pública acreedora por IRPF	(89.751)	(73.380)
Organismos de Seguridad Social acreedores	(177.745)	(156.694)
Otras deudas	(3.144)	(6.063)
	<b>(618.929)</b>	<b>(490.440)</b>

### 15.2 Conciliación del resultado contable con la base imponible fiscal

La conciliación entre los ingresos y gastos del ejercicio y la base imponible de Impuesto sobre Sociedades es la siguiente:

#### Ejercicio 2021

	Cuenta de Pérdidas y Ganancias		
	Aumentos	Disminuciones	Total
Saldo ingresos y gastos del ejercicio	-	-	1.756.655
Impuesto sobre Sociedades (Nota 15.3)	-	-	585.609
<b>Saldo de ingresos y gastos antes de impuestos</b>			<b>2.342.264</b>
Diferencias permanentes	170	-	170
Diferencias temporarias			
Con origen en el ejercicio	135.111	-	135.111
Con origen en ejercicios anteriores	-	(138.053)	(138.053)
<b>Base imponible (resultado fiscal)</b>			<b>2.339.492</b>

Ejercicio 2020

	Cuenta de Pérdidas y Ganancias		
	Aumentos	Disminuciones	Total
Saldo ingresos y gastos del ejercicio	-	-	873.727
Impuesto sobre Sociedades (Nota 15.3)	-	-	291.623
<b>Saldo de ingresos y gastos antes de impuestos</b>			<b>1.165.350</b>
Diferencias temporarias			
Con origen en el ejercicio	121.430	-	121.430
Con origen en ejercicios anteriores	-	(664.608)	(664.608)
<b>Base imponible (resultado fiscal)</b>			<b>622.172</b>

El importe de las retenciones y pagos a cuenta del impuesto del ejercicio 2021 ha ascendido a 367.137 euros (142.392 euros en 2020). En el ejercicio 2021, la Sociedad ha aplicado deducciones por importe de 1.603 euros.

Diferencias temporarias con origen en el ejercicio-

Los diferencias temporarias con origen en el ejercicio se deben principalmente a conceptos provisionados en el ejercicio pero que resultan deducibles en el momento de su pago, que se corresponden con la provisión por remuneraciones pendientes de pago.

Diferencias temporarias con origen en ejercicios anteriores-

Las diferencias temporarias con origen en ejercicios anteriores proceden de varios conceptos. Uno de ellos sería la limitación al 70% al importe amortizado en los ejercicios 2013 y 2014. Otro de los conceptos sería la imputación a resultados de la dotación a la amortización correspondiente a las naves recibidas mediante donación en el ejercicio 2008, en las que la Sociedad desarrolla principalmente su actividad. En el ejercicio 2008, la Sociedad consideró dicha donación como un incremento patrimonial, tributando por ella en ese ejercicio y generando una diferencia temporal, que se iría cancelando a medida que el saldo de la donación se fuera imputando a resultados en los siguientes ejercicios. El último concepto ser corresponde con la provisión por el bonus de 2020, pagado en el 2021.

La Sociedad no dispone de deducciones acreditadas pendientes de aplicar.



### 15.3 Conciliación entre el resultado contable y el gasto por Impuesto Sobre Beneficios

La conciliación entre el resultado contable y el gasto por Impuesto sobre Sociedades es la siguiente:

Concepto	Euros	
	2021	2020
Resultado contable antes de impuestos	2.342.264	1.165.350
Diferencias permanente	170	-
Cuota al 25 %	585.610	291.337
Diferencias temporarias	(736)	(135.795)
Deducciones	(1.603)	(1.602)
<b>Total gasto / (ingreso) del Ejercicio corriente (I)</b>	<b>583.271</b>	<b>153.940</b>
Efecto diferencias temporarias en la estimación del IS	736	137.397
Aplicación de deducciones	1.602	286
<b>Total gasto / (ingreso) por impuesto diferido (II)</b>	<b>2.338</b>	<b>137.397</b>
<b>Total gasto / (ingreso) por impuesto reconocido en la cuenta de pérdidas y ganancias (I+II)</b>	<b>585.609</b>	<b>291.623</b>

El desglose entre el gasto por impuesto corriente y el gasto por impuesto diferido al 31 de diciembre es el siguiente:

	2021	2020
<b>Impuesto corriente:</b>		
Impuesto corriente por estimación IS	583.271	153.940
<b>Impuesto diferido:</b>		
Impuesto diferido por estimación IS	2.338	137.682
<b>Total gasto / (ingreso) por impuesto</b>	<b>585.609</b>	<b>291.623</b>

El cálculo de la cuenta a pagar por Impuesto sobre Sociedades correspondiente a los ejercicios 2021 y 2020, es el siguiente:

	Euros	
	2021	2020
Impuesto corriente por estimación IS	583.271	153.940
Retenciones y pagos a cuenta	(367.137)	(142.392)
<b>Impuesto sobre Sociedades a pagar (Nota 15.1)</b>	<b>216.134</b>	<b>11.548</b>

### 15.4 Activos y pasivos por impuesto diferido

El detalle y los movimientos de las distintas partidas que componen los activos y pasivos por impuesto diferido son los siguientes:



### Ejercicio 2021

	Euros		
	Saldo inicial	Cuenta de pérdidas y ganancias	Saldo final
<b>Activos por impuesto diferido (Nota 15.1)</b>			
Donación terrenos y naves	133.290	(3.602)	129.688
Amortización no deducible	43.280	(8.014)	35.266
Remuneraciones pendientes de pagos	30.305	3.470	33.775
Otros	(1.022)	5.808	4.786
<b>Total</b>	<b>205.853</b>	<b>(2.338)</b>	<b>203.515</b>
<b>Pasivos por impuesto diferido (Nota 15.1)</b>			
Donación terrenos y naves	(133.288)	8.292	(124.996)
Subvenciones	(2.247)	2.247	-
<b>Total</b>	<b>(135.535)</b>	<b>10.539</b>	<b>(124.996)</b>

### Ejercicio 2020

	Euros		
	Saldo inicial	Cuenta de pérdidas y ganancias	Saldo final
<b>Activos por impuesto diferido (Nota 15.1)</b>			
Donación terrenos y naves	136.892	(3.602)	133.290
Amortización no deducible	51.294	(8.014)	43.280
Remuneraciones pendientes de pagos	31.925	(1.620)	30.305
Provisión por deterioros de operaciones comerciales (Nota 10)	59.681	(59.681)	-
Provisión por contratos onerosos	62.927	(62.927)	-
Provisión por penalidades	816	(816)	-
Otros	-	(1.022)	(1.022)
<b>Total</b>	<b>343.535</b>	<b>(137.682)</b>	<b>205.853</b>
<b>Pasivos por impuesto diferido (Nota 15.1)</b>			
Donación terrenos y naves	(136.890)	3.602	(133.288)
Subvenciones	(7.875)	5.628	(2.247)
<b>Total</b>	<b>(144.765)</b>	<b>9.230</b>	<b>(135.535)</b>

En los ejercicios 2021 y 2020, la totalidad de las variaciones en los pasivos por impuesto diferido se han registrado contra el epígrafe "Subvenciones, donaciones y legados recibidos" del Patrimonio Neto del Balance de Situación y del Balance de Situación comparativo adjuntos, respectivamente (véase Nota 13).

#### **15.5 Ejercicios pendientes de comprobación y actuaciones inspectoras**

Según establece la legislación vigente, los impuestos no pueden considerarse definitivamente liquidados hasta que las declaraciones presentadas hayan sido inspeccionadas por las autoridades fiscales o haya transcurrido el plazo de prescripción de cuatro años. En este sentido, al cierre del ejercicio 2021 la Sociedad tiene abiertos a inspección los impuestos correspondientes a los ejercicios 2016 y siguientes. En cualquier caso, los créditos fiscales pueden ser objeto de comprobación durante los 10 años siguientes a su

generación por la Administración Tributaria, independientemente de que su generación se haya producido en ejercicios ya prescritos.

Los Administradores de la Sociedad consideran que se han practicado adecuadamente las liquidaciones de los mencionados impuestos, por lo que, aun en caso de que surgieran discrepancias en la interpretación normativa vigente por el tratamiento fiscal otorgado a las operaciones, los eventuales pasivos resultantes, en caso de materializarse, no afectarían de manera significativa a las cuentas anuales.

## 16. Ingresos y gastos

### *16.1 Importe neto de la cifra de negocios*

La distribución del importe neto de la cifra de negocios de la Sociedad correspondiente a sus operaciones continuadas por categorías de actividades es la siguiente:

	Euros	
	2021	2020
Metálicos	12.338.026	11.497.520
Plásticos	8.925.061	5.845.693
Mantenimiento	341.467	533.169
<b>Total</b>	<b>21.604.554</b>	<b>17.876.382</b>

La distribución de las ventas por mercados geográficos es la siguiente:

	Euros	
	2021	2020
Nacional	19.970.005	12.072.308
Extranjero	1.634.549	5.804.074
<b>Total</b>	<b>21.604.554</b>	<b>17.876.382</b>

La Sociedad registra ventas por el método de contrato cumplido y por el método de grado de avance (Nota 4.9). El desglose por la tipología de ventas es el siguiente.

	Euros	
	2021	2020
Ingresos por venta de productos	18.845.863	15.151.819
Ingresos por servicios de construcción	2.758.691	2.724.563
<b>Total</b>	<b>21.604.554</b>	<b>17.876.382</b>

### 16.2 Consumo de materias primas y otras materias consumibles

El detalle de consumo de materias primas y otras materias consumibles es el siguiente:

	Euros	
	2021	2020
<b>Consumo de materias primas y otras materias consumibles</b>	<b>7.263.035</b>	<b>6.850.458</b>
Compras nacionales	3.461.205	4.694.388
Adquisiciones intracomunitarias e importaciones	3.801.830	2.156.070
Variación de existencias de materias primas y otros consumibles	5.758	(17.498)
<b>Total</b>	<b>7.268.793</b>	<b>6.832.960</b>

### 16.3 Gastos de personal

La composición del saldo de esta partida de la cuenta de pérdidas y ganancias de los ejercicios 2021 y 2020 adjunta es la siguiente:

	Euros	
	2021	2020
<b>Sueldos, salarios y asimilados</b>		
Sueldos y salarios	4.781.862	4.472.616
Indemnizaciones	11.758	-
	<b>4.793.620</b>	<b>4.472.616</b>
<b>Cargas sociales</b>		
Seguridad Social	1.330.916	1.262.734
Otros gastos sociales	-	19.577
	<b>1.330.916</b>	<b>1.282.311</b>
<b>Total</b>	<b>6.124.536</b>	<b>5.754.927</b>

El número de personas afectadas por Covid durante el ejercicio 2021 ha ascendido a 40.

### 16.4 Servicios exteriores

La composición del saldo de esta partida de la cuenta de pérdidas y ganancias de los ejercicios 2021 y 2020 adjunta es la siguiente:

	Euros	
	2021	2020
Arrendamientos (Nota 7)	330.545	309.543
Reparaciones y conservación	-	-
Servicios profesionales independientes	122.518	123.816
Primas de seguros	67.347	73.678
Servicios bancarios	9.462	20.683
Publicidad, propaganda y relaciones públicas	7.064	4.852
Suministros	32.429	30.903
Otros servicios	27.391	66.866
<b>Total</b>	<b>596.756</b>	<b>630.341</b>

Los Administradores de la Sociedad están cubiertos, en el desempeño de su cargo, por un seguro de responsabilidad civil suscrito por Mecanizaciones y Fabricaciones, S.A.U. que cubre los daños por actos u omisiones que se puedan producir como consecuencia del desempeño de su cargo. La prima satisfecha por este seguro ha ascendido a 9.774 euros en el ejercicio 2021 (9.554 euros en el ejercicio 2020), importe que ha sido íntegramente abonado por Mecanizaciones y Fabricaciones, S.A.U.

### 17. Operaciones con partes vinculadas

Las partes vinculadas con las que la Sociedad ha realizado transacciones durante los ejercicios 2021 y 2020, así como la naturaleza de dicha vinculación, es la siguiente:

	Naturaleza de la vinculación
Asturiana de Zinc, S.A.U.	Accionista Único
Glencore Technology PTY Limited	Empresa del Grupo
Portovesme, S.R.L.	Empresa del Grupo
Nordenhamer Zinkhutte GmbH	Empresa del Grupo
American Zinc Products, LLC	Empresa vinculada
Access world (Spain) S.A.U.	Empresa del Grupo
Kazzinc Ltd.	Empresa del Grupo
Pasar Group	Empresa del Grupo

Los saldos mantenidos con dichas entidades vinculadas son los siguientes:

#### Ejercicio 2021

	Euros						Total
	Kazzinc Ltd	Asturiana de Zinc, S.A.U.	Portovesme, S.R.L.	American Zinc Products, LLC	Nordenhamer Zinkhutte GmbH	Pasar Group	
Cientes (Nota 10)	-	2.779.663	86.641	-	-	-	2.866.304
Otros activos financieros (Nota 8)	-	8.826.255	-	-	-	-	8.826.255
Anticipo de clientes, empresas del Grupo y asociadas	-	(2.893.834)	-	-	-	-	(2.893.834)

#### Ejercicio 2020

	Euros						Total
	Kazzinc Ltd	Asturiana de Zinc, S.A.U.	Portovesme, S.R.L.	American Zinc Products, LLC	Nordenhamer Zinkhutte GmbH	Pasar Group	
Cientes (Nota 10)	74.784	1.514.635	57.694	-	-	-	1.647.113
Otros activos financieros (Nota 8)	-	4.861.711	-	-	-	-	4.861.711
Anticipo de clientes, empresas del Grupo y asociadas	-	1.772.373	-	-	-	-	1.772.373

La Sociedad mantiene una línea de crédito con Asturiana de Zinc, S.A.U. de la cual dispone efectivo para hacer frente a las necesidades de su actividad. Esta línea de crédito funciona mediante un sistema de Cash Pooling y devenga un interés de Euribor mensual más un 0,7%. El contrato se ha renovado con fecha 1 de enero de 2018,

siendo su fecha de vencimiento 31 de diciembre de 2027. El saldo de esta línea de crédito era deudor a 31 de diciembre de 2021 por importe de 8.826.255 euros (4.861.711 euros en 2020) (véase Nota 8).

Asimismo, el Accionista Único Asturiana de Zinc, S.A.U. es titular de las garantías que la Sociedad ha otorgado a clientes por sus operaciones comerciales (véase Nota 19.6).

Las transacciones realizadas con dichas entidades vinculadas son las siguientes:

Ejercicio 2021

	Euros							
	Kazzinc Ltd	Asturiana de Zinc, S.A.U.	Portovesme S.R.L.	American Zinc Products LLC	Pasar Group	Nordenhamer GmbH	Access world (Spain) S.A.U.	Total
Ventas	-	16.523.087	192.160	-	-	-	-	16.715.247
Compras	-	-	-	-	-	-	-	-
Ingresos financieros (Nota 8)	-	42.734	-	-	-	-	-	42.734

Ejercicio 2020

	Euros							
	Kazzinc Ltd	Asturiana de Zinc, S.A.U.	Portovesme S.R.L.	American Zinc Products LLC	Pasar Group	Nordenhamer GmbH	Access world (Spain) S.A.U.	Total
Ventas	747.841	4.147.620	116.214	2.167.313	-	-	-	7.178.988
Compras	-	1.776	-	-	-	-	-	1.776
Ingresos financieros (Nota 8)	-	38.849	-	-	-	-	-	38.849

**18. Moneda extranjera**

El detalle de los saldos y transacciones en moneda extranjera más significativos, valorados al tipo de cambio de cierre y tipo de cambio medio, respectivamente, son los siguientes:

	Euros	
	2021	2020
Cuentas a cobrar	120.514	513.915
Otros activos	473	919

El importe de las diferencias de cambio reconocidas en el resultado del ejercicio, por clases de instrumentos financieros, es el siguiente:

Ejercicio 2021:

	Euros	
	Por Transacciones Liquidadas en el Ejercicio	Total
<b>Activos financieros:</b>		
Cuentas a cobrar	(2.446)	(2.446)
<b>Total activos financieros</b>	<b>(2.446)</b>	<b>(2.446)</b>

Ejercicio 2020:

	Euros		
	Por Transacciones Liquidadas en el Ejercicio	Por Saldos Pendientes de Vencimiento	Total
<b>Activos financieros:</b>			
Cuentas a cobrar	(14.843)	(56.548)	(71.391)
<b>Total activos financieros</b>	<b>(14.843)</b>	<b>(56.548)</b>	<b>(71.391)</b>

## 19. Otra información

### *19.1 Estructura del personal*

El personal medio y total empleado por la Sociedad distribuido por categorías y sexo a 31 de diciembre de 2021 y 2020 es el siguiente:

Ejercicio 2021

	Número medio de personas			Plantilla total al 31 de diciembre de 2021		
	Hombres	Mujeres	Total	Hombres	Mujeres	Total
Administradores	4	-	4	4	-	4
Titulados superiores	10	5	15	10	5	15
Titulados medios	12	2	14	12	2	14
Mandos intermedios	2	0	2	2	0	2
Administrativos y delineantes	7	2	9	7	2	9
Operarios	109	2	111	103	1	104
<b>Total</b>	<b>144</b>	<b>11</b>	<b>155</b>	<b>138</b>	<b>10</b>	<b>148</b>

### Ejercicio 2020

	Número medio de personas			Plantilla total al 31 de diciembre de 2020		
	Hombres	Mujeres	Total	Hombres	Mujeres	Total
Administradores	4	-	4	4	-	4
Titulados superiores	8	5	13	8	5	13
Titulados medios	12	2	14	12	2	14
Mandos intermedios	2	-	2	2	-	2
Administrativos y delineantes	6	3	9	6	3	9
Operarios	109	1	110	108	1	109
<b>Total</b>	<b>141</b>	<b>11</b>	<b>152</b>	<b>140</b>	<b>11</b>	<b>151</b>

El número medio por categoría de personas empleadas en el curso de los ejercicios 2021 y 2020 con discapacidad igual o mayor a 33%, distribuido por categorías profesionales, ha sido el siguiente:

### Ejercicio 2021

Categoría Profesional	2021		
	Hombres	Mujeres	Total
<b>Entre 33% y 65%</b> Operarios	1	-	1
	<b>1</b>	-	<b>1</b>

### Ejercicio 2020

Categoría Profesional	2020		
	Hombres	Mujeres	Total
<b>Entre 33% y 65%</b> Operarios	1	-	1
	<b>1</b>	-	<b>1</b>

El Consejo de Administración estaba formado por 3 personas al 31 de diciembre de 2021 (4 personas a 31 de diciembre de 2020), siendo todos ellos hombres.

#### **19.2 Administradores y Alta Dirección**

No han existido retribuciones devengadas por los miembros del Consejo de Administración durante los ejercicios 2021 y 2020, ni existen créditos ni anticipos a los miembros del Consejo de Administración. Asimismo, tampoco existen compromisos en materia de pensiones y de seguros de vida con respecto a los miembros actuales y anteriores del Consejo de Administración, ni había obligaciones asumidas por cuenta de ellos a título de garantía.

La Sociedad considera personal de Alta Dirección a aquellas personas que ejercen funciones relativas a los objetivos generales de la Sociedad, tales como la planificación, dirección y control de las actividades, llevando a cabo sus funciones con autonomía y plena responsabilidad, sólo limitadas por los criterios e instrucciones de los titulares jurídicos de la Sociedad o los órganos de gobierno y administración que representan a dichos titulares. Dado que las decisiones estratégicas y las operaciones de negocio son

instruidas y controladas por el grupo internacional, la Sociedad no mantiene en su plantilla ningún empleado que pueda ser considerado como Alta Dirección según la definición anteriormente expuesta, siendo dichas funciones ejercidas por los miembros del Consejo y no recibiendo retribución alguna por el ejercicio de las mismas.

### **19.3 Información exigida por la Ley de Sociedades de Capital**

Al cierre del ejercicio 2021 ni los miembros del Consejo de Administración de la Sociedad, ni las personas vinculadas a los mismos según se define en la Ley de Sociedades de Capital han comunicado a los demás miembros del Consejo de Administración situación alguna de conflicto, directo o indirecto, que pudieran tener con el interés de la Sociedad.

### **19.4 Honorarios de auditoría**

Los honorarios devengados en el ejercicio por servicios prestados por el auditor de cuentas ascienden a 21.300 euros en el ejercicio 2021 (21.300 euros en el ejercicio 2020). Durante los ejercicios 2021 y 2020 el auditor no ha facturado a la Sociedad ningún otro servicio profesional diferente de la propia auditoría.

### **19.5 Información sobre medioambiente**

La Sociedad no ha incorporado en el ejercicio sistemas, equipos o instalaciones por importes significativos en relación con la protección y mejora del medio ambiente.

Así mismo, la Sociedad no ha registrado en el ejercicio gastos por importe significativo en relación con la protección y mejora del medio ambiente.

El balance de situación adjunto no incluye provisión alguna en concepto de riesgos relacionados con el medio ambiente, dado que los Administradores de la Sociedad consideran que no existen al cierre del ejercicio obligaciones a liquidar en el futuro, surgidas por actuaciones de la Sociedad para prevenir, reducir o reparar daños sobre el medio ambiente, o que, en caso de existir, éstas no serían significativas.

### **19.6 Garantías**

A cierre de los ejercicios 2021 y 2020, el Accionista Único concedió en nombre de la Sociedad avales de diversas entidades financieras por garantías técnicas y financieras frente a terceros por los siguientes importes:

	Euros	
	2021	2020
Garantías prestadas a terceros	1.095.690	1.101.573



## **20. Información sobre los aplazamientos de pago a proveedores en operaciones comerciales**

A continuación, se detalla la información requerida por la Disposición adicional tercera de la Ley 15/2010, de 5 de julio la cual fue modificada a través de la Disposición final segunda de la Ley 31/2014, de 3 de diciembre. La información ha sido preparada conforme a la Resolución del ICAC de 29 de enero de 2016, sobre la información a incorporar en la memoria de las cuentas anuales en relación con el periodo medio de pago a proveedores en operaciones comerciales.

	Ejercicio 2021	Ejercicio 2020
	Días	Días
Periodo medio de pago a proveedores	58	56
Ratio de operaciones pagadas	62	59
Ratio de operaciones pendientes de pago	35	43
	Miles de Euros	Miles de Euros
Total pagos realizados	18.631	15.214
Total pagos pendientes	3.454	3.465

Conforme a la Resolución del ICAC, para el cálculo del período medio de pago a proveedores se han tenido en cuenta las operaciones comerciales correspondientes a la entrega de bienes o prestaciones de servicios devengadas desde la fecha de entrada en vigor de la Ley 31/2014, de 3 de diciembre.

Se consideran proveedores, a los exclusivos efectos de dar la información prevista en esta Resolución, a los acreedores comerciales por deudas con suministradores de bienes o servicios, incluidos en las partidas "Proveedores" y "Acreedores Varios" del pasivo corriente del balance de situación.

Se entiende por "Periodo medio de pago a proveedores" el plazo que transcurre desde la entrega de los bienes o la prestación de los servicios a cargo del proveedor y el pago material de la operación.

El plazo máximo legal de pago aplicable a la Sociedad en el ejercicio 2015, según la Ley 3/2004, de 29 de diciembre, por la que se establecen medidas de lucha contra la morosidad en las operaciones comerciales, es de 30 días, a menos que exista un contrato entre las partes que lo eleve a un máximo de 60 días. La información proporcionada en el cuadro anterior es en base a este último plazo mencionado puesto que el plazo de pago que la Sociedad pacta con sus proveedores asciende en la mayoría de los casos a 60 días.

## **21. Hechos posteriores al cierre**

Con fecha 24 de febrero de 2022 comenzó la invasión de Ucrania por parte del ejército ruso. Mientras que a nivel internacional se han producido numerosas acciones que tratan de aislar y debilitar a la economía de Rusia, entre las que se incluyen, entre otras, sanciones financieras, sobre el comercio y transporte de mercancías o el cierre del espacio aéreo ruso. En este contexto, aun teniendo en cuenta la complejidad y riesgo geopolítico de esta situación, los Administradores han realizado una evaluación preliminar de la situación actual conforme a la mejor información y estimaciones disponibles y evaluado las consecuencias de este hecho sobre las operaciones futuras de la Sociedad, sin que se aprecie que esta se vaya a ver afectada, al no existir exposición directa a los mencionados mercados y aun cuando los efectos están resultando importantes indirectos (volatilidad en los mercados de materias primas, incrementos en los costes energéticos y del transporte). No obstante, las consecuencias finales dependerán en gran medida de la evolución del conflicto que se está viviendo, incluyendo la potencial involucración directa de terceros países (posible contagio a otras zonas geográficas). Desde el 31 de diciembre de 2021 y hasta la fecha de formulación de las presentes cuentas anuales abreviadas, no se ha producido ningún hecho adicional que tenga un efecto significativo sobre las mismas.

## **Mecanizaciones y Fabricaciones, S.A. (Sociedad Unipersonal)**

Informe de Gestión  
correspondiente al ejercicio anual  
terminado el 31 de diciembre de 2021

### **1. Evolución de la Sociedad en el ejercicio y previsión para el ejercicio 2021**

El nivel de contratación alcanzado fue de 18 millones de euros, de los cuales el 26 % son contratación con clientes cuyo país VAT no es España. Se ha logrado una cifra de ventas (pedidos terminados y cerrados) de 22 millones de euros. Ratio de contratación ventas del periodo fue 0,83. Se empieza el ejercicio 2021 con una cartera de 18 millones de euros. La cartera de pedidos al finalizar el año representa 84% de las ventas del ejercicio de este mismo año. Mantenemos nuestro escaso endeudamiento 125 mil euros, equivalente a 0,04 veces el EBITDA, y una fuerte situación patrimonial (ratio de solvencia 3,49). El Beneficio antes de Impuestos fue 2.342 miles de euros. La rentabilidad económica y financiera se situó en el 8,13 % y 12,75%, respectivamente. El resultado de explotación alcanzó 2.298 miles de euros, siendo el Beneficio después de Impuestos 1.757 miles de euros.

### **2. Certificaciones de calidad y Medio Ambiente**

En materia de Calidad, la empresa sigue certificada durante el ejercicio en la norma ISO 9001/2015 (con vigencia hasta el 22 de marzo de 2024) habiendo realizado la auditoría de mantenimiento del 9 al 10 de Diciembre de 2021, así mismo se realizan las auditorías de renovación de las certificaciones ISO 3834 y EN1090 las cuales pasan a expirar el 1 de Diciembre de 2023.

En materia de Medio Ambiente, se ha realizado la auditoría de mantenimiento de la norma ISO 14001:2015, y tiene una vigencia hasta el 22 de marzo de 2024. En materia de Prevención de Riesgos Laborales MEFASA también renovó se mantuvo la certificación según la norma ISO 45001:2018, tras las auditorías realizadas en diciembre de 2021 por la Certificadora Lloyd's Register Quality Assurance, siendo el periodo de vigencia de este certificado hasta el 22 de marzo de 2024.

Reseñar la formación dada al personal propio de la empresa en materia de ensayos no destructivos, se ha obtenido la cualificación Nivel II según Certi-AND en líquidos penetrantes para otro operador, lo que supone tener más capacidad a la hora de inspeccionar, evaluar y validar los ensayos, dando de esta manera a su vez más versatilidad y agilidad en los trabajos a realizar por la empresa.

Debido a la pandemia parte de la formación programada para el 2021 hubo que cancelarla, al suspenderse muchos de los cursos de formación.



### 3. Utilización de instrumentos financieros.

La Sociedad mantiene una línea de crédito con Asturiana de Zinc, S.A.U. con un límite de 6.000.000 de euros, de la cual dispone efectivo para hacer frente a las necesidades de su actividad. Esta línea de crédito funciona mediante un sistema de Cash Pooling y devenga un interés de Euribor mensual más un 0,7%. El contrato tiene validez hasta el 31 de diciembre de 2027.

### 4. Principales riesgos del negocio.

En la Memoria de las cuentas anuales se incluye información sobre la naturaleza y nivel de los riesgos financieros que impactan en la Sociedad, sobre la exposición de la Sociedad a los riesgos de precio, de crédito, de liquidez y flujo de efectivo, así como sobre los objetivos y políticas de gestión de los riesgos financieros de la Sociedad.

### 5. Actividades de investigación y desarrollo.

Durante el año 2021 se ha continuado mejorando el sistema de gestión a través de la PDA añadiendo más apartados de chequeo para la eliminación de papel en planta. Además, se han ido realizando pequeñas mejoras para terminar obteniendo un sistema más amigable para el operador.


Además de esto, se ha participado en un proyecto del clúster METAINDUSTRY denominado "Planificación de la producción mediante algoritmos de optimización y aprendizaje automático" recibiendo una subvención para su desarrollo a través de la línea de Agrupaciones Empresariales Innovadoras (AEIs) y obteniendo como resultado un primer acercamiento a un planificador inteligente. Además, la participación en el clúster ha sido activa estando dentro de los grupos de trabajo de trazabilidad e inteligencia artificial, siendo coordinadores del grupo de inteligencia artificial y vicecoordinadores en la comisión de Innovación Colaborativa y Mejora Tecnológica.

También se ha finalizado el proyecto de Open Innovation organizado por el CEEI de sensorización de máquinas de soldadura y una mandrinadora. Se ha obtenido como resultado dos dispositivos de medición de intensidad, voltaje y potencia, y se ha realizado la prueba de un dispositivo de medición de velocidad de hilo. Tras la obtención de los resultados se ha decidido realizar la compra de 11 dispositivos.

Por último, se ha continuado con el desarrollo del sistema de métodos y tiempos realizando modificaciones y mejoras en su programación y desarrollo.

Además de esto se realiza la implantación de un banco de calibración lo que nos permitirá prescindir de calibraciones externas periódicas de útiles de medida, así como tener una fiabilidad mayor a la hora de realizar cualquier medición.

Con el fin de mejorar el control en la entrega de material de aportación a los soldadores se han adquirido dispensadores automáticos de hilo que facilitan el control y almacenamiento de los consumibles, así como su registro en nuestro sistema informático.



6. Informe sobre el periodo medio de pago a proveedores.

A continuación, se detalla la información requerida por la Disposición adicional tercera de la Ley 15/2010, de 5 de julio la cual fue modificada a través de la Disposición final segunda de la Ley 31/2014, de 3 de diciembre. La información ha sido preparada conforme a la Resolución del ICAC de 29 de enero de 2016, sobre la información a incorporar en la memoria de las cuentas anuales en relación con el periodo medio de pago a proveedores en operaciones comerciales.


Como se puede apreciar el cumplimiento con el periodo de pagos a proveedores comerciales establecido en la normativa de morosidad se cumple casi al 100%. Los pequeños retrasos obedecen más a ineficiencias en la operativa bancaria y de los propios proveedores, días de valor, pérdida de instrumentos de cobro, etc.

7. Operaciones con acciones propias.

La sociedad no dispone de auto-cartera.

8. Hechos posteriores al cierre.

La situación actual debida a la alta inflación y la guerra en Ucrania, tras la pandemia del Covid 19, provoca una incertidumbre cada vez más difícil de manejar en cualquier ámbito. El impacto que finalmente pueda tener en el negocio de nuestra empresa no puede ser estimado a fecha del informe. Con la prudencia debida e incertidumbre mencionada, en la actual situación, la compañía tiene unas expectativas positivas casi aseguradas para el ejercicio 2022. En el medio plazo y en base a los proyectos futuros en los que se encuentra inmersa a través de ofertas a empresas del grupo y clientes recurrentes históricos, acompañaremos el devenir macroeconómico dominante e impredecible.




## FORMULACIÓN DE LAS CUENTAS ANUALES E INFORME DE GESTIÓN

Las cuentas anuales y el informe de gestión adjuntos, correspondientes al ejercicio anual terminado el 31 de diciembre de 2021 contenidos en las páginas anteriores numeradas correlativamente de la 1 a la 38 para el caso de la memoria y de la 1 a la 3 para el informe de gestión, han sido formuladas por el Consejo de Administración de Mecanizaciones y Fabricaciones, S.A. (Sociedad Unipersonal) en su reunión celebrada el día 31 de marzo de 2022.




---

D. Jaime Arias Zapico  
Presidente



---


D. Carlos Antonio Navalpotro  
Vocal - Consejero



---

D. Manuel Romero Fernández  
Vocal - Consejero

**Diligencia:** Para hacer constar que las Cuentas Anuales del ejercicio 2021, formuladas por el Consejo de Administración en su reunión del día 31 de marzo de 2022, son las que se adjuntan rubricadas por el Secretario de dicho Consejo.



---

D. Jose Manuel Hevia – Aza Suarez  
Secretario no consejero